
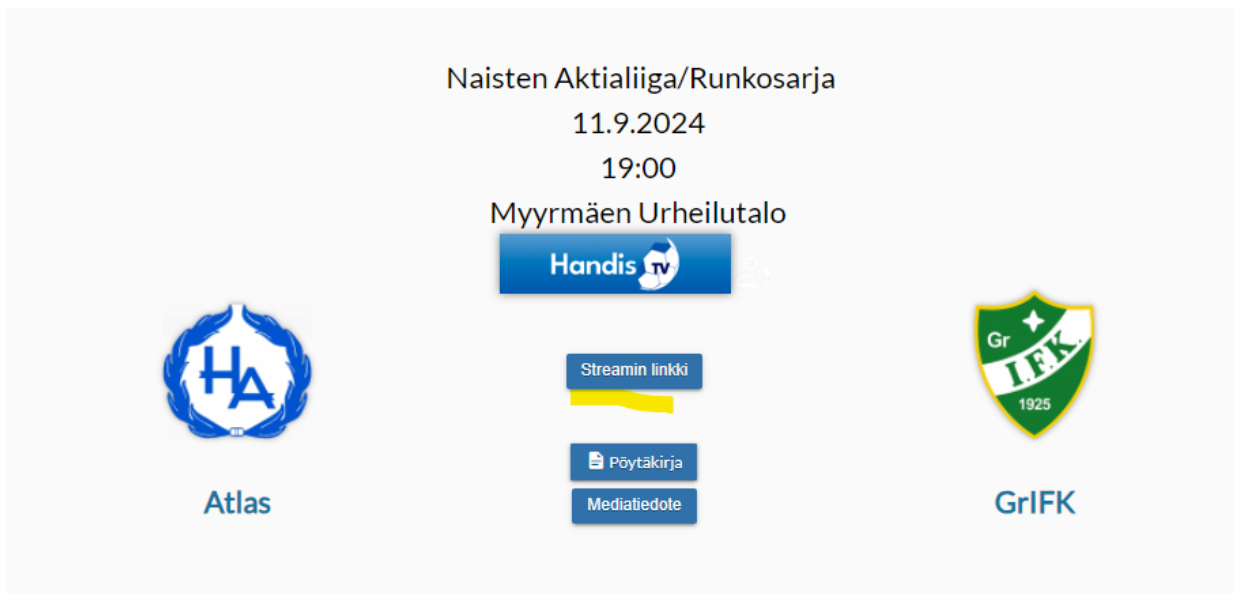


HandisTV-linkin lisääminen otteluun tulospalvelussa

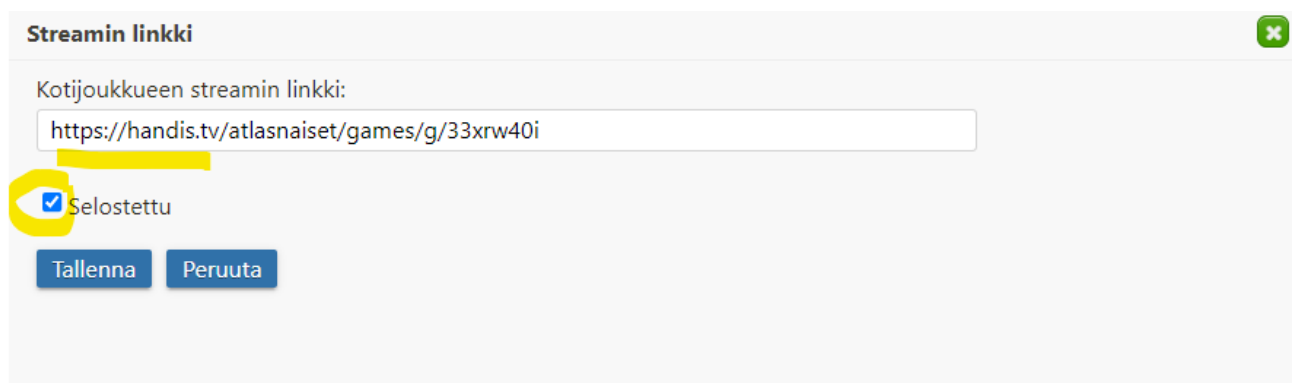
- 1) Kirjaututtuasi Suomisport-kirjautumisella tulospalveluun, mene otteluun klikkaamalla ottelunumeroa:



- 2) Valitse Streamin linkki:



- 3) Lisää linkki ja paina tallenna. Mikäli ottelussa on selostus, paina ennen tallennusta täppä Selostettu -valikkoon.



Linkki (ja mahdollinen selostettu -merkintä) on tallennettu ja näkyy HandisTV -logona (ja linkkinä) ja selostusmerkkinä tulospalvelussa ottelun yhteydessä.

