

Käsipallon harrastamisen kustannukset -raportti

Käsipalloliitto kysyi käsipallon junioriharrastajien vanhemmilta harrastuksen kustannuksista. Kysely oli auki Käsipalloliiton kotisivuilla kolmen viikon ajan keväällä 2014. Alla kyselyn tuloksia.

Kyselyn perustiedot:

Kyselyyn vastasi hieman yli 200 henkilöä, mitä voidaan pitää hyvänä otoksena. Suurin osa vastanneista asuu Helsingissä (33,8 %). Seuraavaksi eniten vastauksia tuli Espoosta (11,3 %), Paraisilta (8,3 %) ja Kauniaisista (7,8 %).

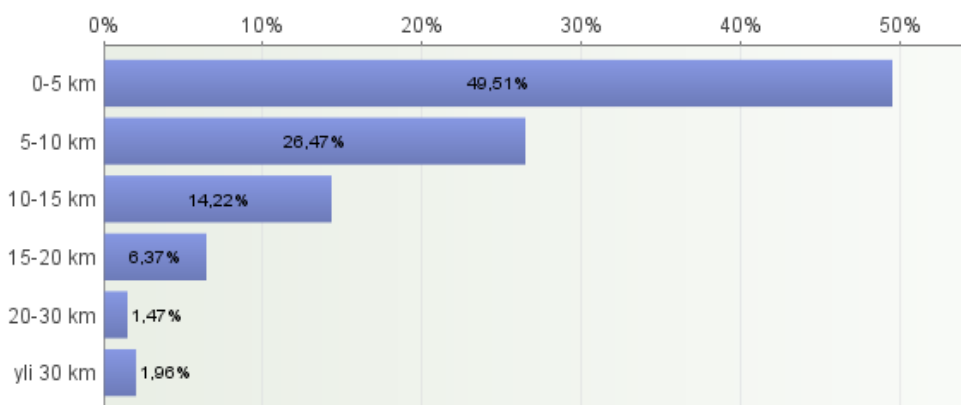
Suurin osa perheistä oli kahden aikuisen ja kahden lapsen perheitä, usein myös kolmen lapsen. Perheissä oli keskimäärin yksi käsipalloa harrastava 6–19-vuotias lapsi. Ikäryhmien välillä ei ollut eroa, eli kaikenikäisiä lapsia oli tasaisesti. Noin viidesosassa perheistä oli kaksi käsipalloilevaa lasta.

Suurin osa (29,9 %) vastanneista perheistä sijoittui tulojen mukaan ylimpään luokkaan, eli perheen yhteenlasketut vuosittaiset bruttotulot ovat yli 100 000 euroa vuodessa. Seuraavaksi eniten vastanneissa oli 60 000 – 80 000 euroa vuodessa tienavia vanhempia (22,5 %). Väliin jää luokka 80 000 – 100 000 euroa tienavat, joita oli tasan viidesosa.

Kustannuksiin vaikuttavia tekijöitä

Matka harjoituspaikalle

Noin puolella (49,5 %) vastaajien lapsista käsipalloharjoituksiin on korkeintaan viiden kilometrin matka. Yhteensä 75 prosentilla vastaajien perheissä harjoituksissa kuljetaan korkeintaan kymmenen kilometrin päähän. Toki noin 14 prosentilla vastaajista lapset kulkevat harjoituksiin 10–15 kilometrin päähän. Näin on usein pääkaupunkiseudulla.



Tapahtumien määrä harjoitus- ja kilpailukaudella

Pienin ilmoitettu tapahtumamäärä kaudella oli 30 tapahtumaa. Tämä tarkoittaa karkeasti yhtä viikoittaista tapahtumaa kauden aikana. Usein Minijunioreilla tämä on todellisuus. Suurin ilmoitettu tapahtumamäärä kaudella oli 500 vuosittaista tapahtumaa. Koska vastaus annettiin vapaaseen vastauskenttään, ei tiedetä tarkalleen, onko kyse yhden vai useamman lapsen tapahtumamäärästä, mutta jos luku koskee yhtä lasta, nousee tapahtumien määrä kymmeneen tapahtumaan viikossa ympäri vuoden (12 kk). Pelikaudella (syyskuu-toukokuu) tämä voi hyvinkin pitää paikkaansa nuorilla, jotka pelaavat useissa joukkueissa ja tämän lisäksi harjoittelevat

aamuharjoituksissa sekä pelaavat maajoukkueessa. Keskimäärin tapahtumia on ilmoitettu välillä 130–200 tapahtumaa pelikausittain, mikä tarkoittaa n. 3,6–5,6 tapahtumaa viikossa (pelikausi syyskuu-toukokuu). Eräässä (todennäköisesti neljän lapsen) perheessä tapahtumien määräksi oli laskettu huima 150+220+400+400 tapahtumaa vuodessa.

Kustannukset

Lisenssimaksun suuruus (euroa/vuosi)

Lisenssimaksut asettuivat 44–146 euron välille. Tämä selittyy liiton lisenssitaulukosta. Minijuniorin lisenssi maksaa 44 euroa ja A-juniorin 146 euroa. Koska kaikkien ikäluokkien vastaajia oli lähes tasaisesti, voidaan summasta käyttää keskiarvoa, eli keskimäärin 95 euroa/lapsi.

Vakuutusmaksun suuruus (euroa/vuosi)

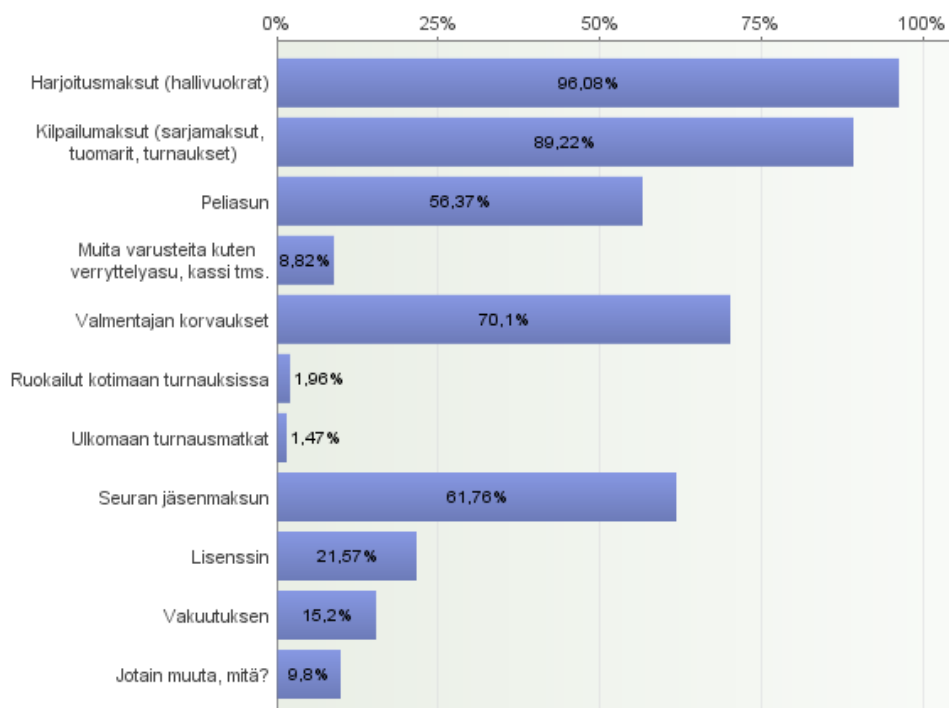
Vakuutuksiin kuluviissa summissa oli huimia eroja. Tämä selittyy sillä, että pelaajalle voidaan ottaa vakuutus liiton kautta tai yksityisesti. Keskimäärin vakuutuksista maksetaan 150 euroa. Suurin vakuutussumma oli 600 euroa, mutta tähän saattaa jo kuulua korkeita korvaussummia pysyvän työkyvyttömyyden varalle tai jopa henkivakuutus. Tarkempaa tuoteselostetta ei kysytty. Pienin vakuutussumma oli 20 euroa. Minijuniorin vakuutusmaksu Pohjolan Sporttiturvassa on 25 euroa ja A-juniorin 455 euroa.

Seuran jäsenmaksun suuruus (euroa / vuosi)

Kyselyn mukaan seuran jäsenmaksun suuruus oli keskimäärin 238 euroa/vuosi. Kysymys oli todennäköisesti ymmärretty väärin, sillä usein seuran jäsenmaksulla tarkoitetaan seuraan liittymismaksua, ei toimintamaksuja. Tapaukset voivat kuitenkin olla kirjavia, sillä joissakin seuroissa yksi maksu sisältää kaiken.

Kuukausi(toiminta)maksun suuruus (euroa/kk)

Noin 40 euroa/kuukausi. Mikäli tämän kertoo pelikausien kuukausien lukumäärällä (9), saadaan 360 euroa, mikä olisi hiukan enemmän kuin edellisen kysymyksen keskiarvo 238 euroa. Seuran tai joukkueen kausi/kuukausimaksu sisältää:



Muuta-vastaukset sisälsivät leirejä sekä bussi/pelimatkoja.

Matkakulut harjoitukseen ja peleihin vuosittain

Noin 100 eurosta 2000 euroon. Karkeasti arvioiden matkakuluihin menee vuodessa keskimäärin useampi satanen/pelaaja. Tämä on suoraan riippuvainen asuinpaikasta ja etäisyyksistä ottelupaikoille. Turunmaalla tai Hangossa asuvat maksavat pelimatkoistaan enemmän.

Leirikulut / vuosi

Vuosittaiset leirikulut olivat noin 200–500 euroa /pelaaja. Jollakin pelaajalla ilmoitettiin 4000 euroa leirikuluja, mutta kyse lienee useamman lapsen leirikuluista yhteensä.

Taskurahat leireille, turnauksiin ja harjoitukseen vuosittain

Taskurahaa annetaan vuosittain keskimäärin 195 euroa/pelaaja. Jotkin vastaajat antoivat summaksi 0 euroa.

Välineisiin, tekstiileihin ja jalkineisiin kuluva summa vuodessa siltä osin mikä ei kuulu kausimaksuun (esim. kengät, suojat, tuet, harjoitusvaatteet tms.) oli keskimäärin 350 euroa/talous.

Kirjallisuuteen ja oheismateriaaleihin kuluva summa vuodessa (esim. lehdet, kirjat, julkaisut, pelit, videot) oli muutamia kymppinä, useimmilla vastaajilla 0 euroa.

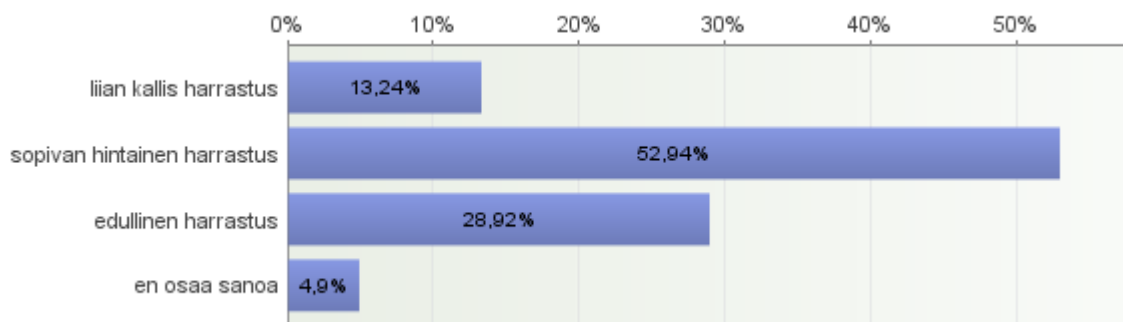
Lääkintään ja lihahuoltoon kuluva summa vuodessa

Puolella vastaajista summa oli 0 euroa, puolella 100 eurosta 500 euroon vuodessa.

Lisävakuutukseen kuluva summa vuodessa

Noin 40 prosentilla oli jokin muukin vakuutus kuin käsipallovakuutus. Niiden hinnat vaihtelivat muutamasta kymmistä muutamaa sataseen.

Lopuksi kysyimme vielä, onko käsipallo mielestäsi kallis harrastus. Yli puolet vastasi, että käsipallo on sopivan hintainen harrastus, ja jopa lähes kolmasosan mielestä se on edullinen harrastus. Reilu 13 prosenttia oli sitä mieltä, että käsipallo on liian kallis harrastus.



Lopuksi:

Liikuntaharrastuksen kustannustekijät muodostuvat kolmesta osasta: Jäsenmaksut, lisenssit, vakuutukset, sarjamaksut, turnausmaksut, tuomarimaksut ja tilavuokrat ovat yksi kategoria. Toiseen kuuluvat valmennustoiminta, leiritoiminta sekä kilpailutoiminnan matka- ja majoituskulut. Kolmanteen ryhmään kuuluvat vaatetus, välineet, oheismateriaali, välinehuolto ja lihahuolto.

Junioriharrastuksen kustannuksiin vaikuttavat ikä, toiminnan määrä ja harrastuksen vakavuus, eli toteutuuko harrastus kilpa- vai harrastetasolla. Yleisesti ottaen lasten liikuntaharrastusten hinta on noussut. Kustannuksia aiheuttavat tilavuokrien, sarja- ja turnausmaksujen, bensan, leirikulujen ja varusteiden hinnan kohoaminen ja ylipäänsä yleinen hintakehitys. Harrastustoiminta ammattimaistuu, ja lähivuosina kustannuksia on aiheuttanut myös täysipäiväisten työntekijöiden palkkaaminen seuroihin sekä valmentajien palkkiot.

Kaiken kaikkiaan yhden lapsen käsipalloharrastukseen näyttäisi vuosittain kuluvan noin hieman reilu 2000 euroa vuodessa. Kaiken kaikkiaan voisi todeta, että käsipalloharrastus on ainakin toistaiseksi melko edullinen harrastus, vaikka myös sen kustannukset ovat näppituntumalta nousseet. Toisaalta kohtuullisuuden tunteeseen voi vaikuttaa se tosiasia, että käsipalloa harrastavien lasten vanhemmat ovat keskimääräistä hyvätuloisempia. Tämän tutkimuksen mukaan suurin osa vastanneista kuuluu tuloluokkaan, joka tienaa yli 100 000 euroa vuodessa/talous.

Vertailua voi suorittaa OKM:n raportista Drop Out vai Throw Out. Esimerkiksi jääkiekko- tai taitoluisteluharrastus voi maksaa 1000 euroa kuukaudessa.

Tämän kyselyn arvot ovat ainoastaan suuntaa antavia, sillä luvut ovat suurimmaksi osaksi vanhempien arvioita lastensa harrastuksen kustannuksista. Lisäksi vastauskäytännöissä oli eroja. Joku oli kirjannut lasten summat erikseen, joku könttänä.

Samanlainen kysely on syytä toteuttaa kolmen vuoden päästä.