



PELISÄÄNNÖT



*Suomen
Käsipalloliitto*

Versio 1.7.2016

SISÄLLYSLUETTELO

	Sivu
Alkulause	2
Sääntöteksti	
1 Pelikenttä	3-8
2 Peli-aika, loppumerkki ja peliaikakatko	9-14
3 Pallo	15
4 Joukkue, vaihdot, varusteet	16-22
5 Maalivahti	23-24
6 Maalialue	25-27
7 Pallon pelaaminen, passiivinen peli	28-31
8 Rikkomukset ja epäurheilullinen käytös	32-41
9 Maalin tekeminen	42-43
10 Alkuheitto	44-45
11 Sisäänheitto	46
12 Ulosheitto	47
13 Vapaaheitto	48-52
14 7 metrin heitto	53-55
15 Yleisiä ohjeita heittojen (alkuheiton, sisäänheiton, ulosheiton, vapaaheiton ja 7 metrin heiton) suorituksesta	56-59
16 Rangaistukset	60-66
17 Erotuomarit	67-69
18 Ajanottaja ja sihteeri	70
Käsimerkit	71-73
Pelisääntöjen tulkintaohjeet	75-90
Vaihtoaluesäännöstö	91-94
Ohjeita ja selityksiä	95-113
Ohjeita pelikenttää ja maaleja varten	115-119

ALKULAUSE

Nämä pelisäännöt astuvat voimaan **heinäkuun 1. päivänä 2016**.

Sääntöteksti, selitykset, käsimerkit, sääntöjen tulkintaohjeet ja vaihtoaalue-säännöstö ovat kaikki yleissääntöjen osia.

Liitettynä myös osa ”Ohjeita ja tulkintoja”, joka antaa lisäapua joidenkin sääntöjen tulkitsemiseen. Tätä osaa tullaan jatkossa laajentamaan tarvittaessa.

Osa ”Ohjeita pelikenttiä ja maaleja varten” on sisällytetty sääntökirjaan vain tuon sääntötekstin käyttömukavuutta ajatellen, se ei ole varsinainen sääntökirjan osa.

Sääntö 1 Pelikenttä

1:1 Pelikenttä (katso kuva 1) on 40 metriä pitkä ja 20 metriä leveä suorakaide, joka koostuu kahdesta maalialueesta (ks. 1:4 ja 6) sekä pelialueesta. Pitempiä rajaviivoja kutsutaan sivurajoiksi ja lyhempiä kutsutaan maalirajoiksi (maalipylväiden välissä) ja päätyrajoiksi (maalin molemmin puolin).

Pelikenttää tulisi ympäröidä turvavyöhyke vähintään yhden metrin levyisenä sivurajoilla ja kahden metrin evyisenä päätyrajojen takana.

Pelikentän ominaisuuksia ei saa ottelun aikana muuttaa siten, että toinen joukkue siitä hyötyisi.

SKPLn selitys:

Kilpailun järjestäjällä on oikeus antaa poikkeavia määräyksiä pelikentän mitoista.

1:2 Maali (ks. kuvat 2a ja 2b) sijaitsee kummankin päätyrajan keskustassa. Maalien täytyy olla lujasti kiinnitetyt lattiaan tai niiden takana oleviin seiniin. Niiden sisäkorkeus on 2 metriä ja leveys 3 metriä.

Maalipylväät yhdistää vaakasuora poikkipuu. Maalipylväiden takasivun pitää olla samassa tasossa maalirajan takareunan kanssa. Maalipylväiden ja poikkipuun poikkileikkauksen täytyy olla 8 cm leveä neliö. Niiden täytyy niiltä kolmelta puolelta, jotka näkyvät pelikentälle, olla maalatut kahden vastakkaisen värin jaksoin, jotka selvästi erottuvat myös taustasta.

Maaleissa täytyy olla verkko, jonka pitäisi olla kiinnitetty siten, että maaliin heitetty pallo normaalisti jää maaliin.

- 1:3** Kaikki kentän rajat ovat kokonaisuudessaan osa sitä aluetta, jota ne rajaavat. Maalirajojen tulee olla 8 cm leveitä maalipylväiden välissä (ks. kuva 2a), kun taas kaikkien muiden rajojen tulee olla 5 cm leveitä. Kahden vierekkäisen alueen väliset rajat saa korvata vierekkäisten alueiden lattian värien eroavuudella.
- 1:4** Kummankin maalin edessä on maalialue (kuva 5, sivu 131). Maalialuetta rajaa maalialueraja (6 metrin raja), joka piirretään seuraavasti:
- a) 3 metriä pitkä viiva suoraan maalin eteen; tämä viiva on yhdensuuntainen maalirajan kanssa ja 6 metrin etäisyydellä siitä (mitattuna maalirajan takareunasta maalialuerajan etureunaan);
 - b) 2 neljännesympyrää kumpikin 6 metrin säteellä (mitattuna maalipylväiden sisemmästä takakulmasta) yhdistämään 3 metrin pituinen viiva päätyrajaan (ks. kuvat 1 ja 2a).
- 1:5** Vapaaheittoraja (9 metrin raja) on maalialuerajan ulkopuolelle siitä 3 metrin päähän piirretty katkoviiva. Sekä rajan osat että niiden välit ovat 15 cm:n mittaisia (ks. kuva 1).
- 1:6** 7 metrin raja on yhden metrin pituinen viiva suoraan maalin edessä. Se on maalirajan suuntainen ja 7 metrin päässä siitä (mitattuna maalirajan takareunasta 7 metrin rajan etureunaan); (ks. kuva 1).
- 1:7** Maalivahdin rajaviiva (4 metrin raja) on 15 cm:n pituinen viiva suoraan maalin edessä. Se on yhdensuuntainen maalirajan kanssa ja 4 metrin päässä siitä (mitattuna maalirajan takareunasta 4 metrin rajan etureunaan); (ks. kuva 1).

1:8 Keskiraja yhdistää molempien sivurajojen keskipisteet (ks. kuvat 1 ja 3).

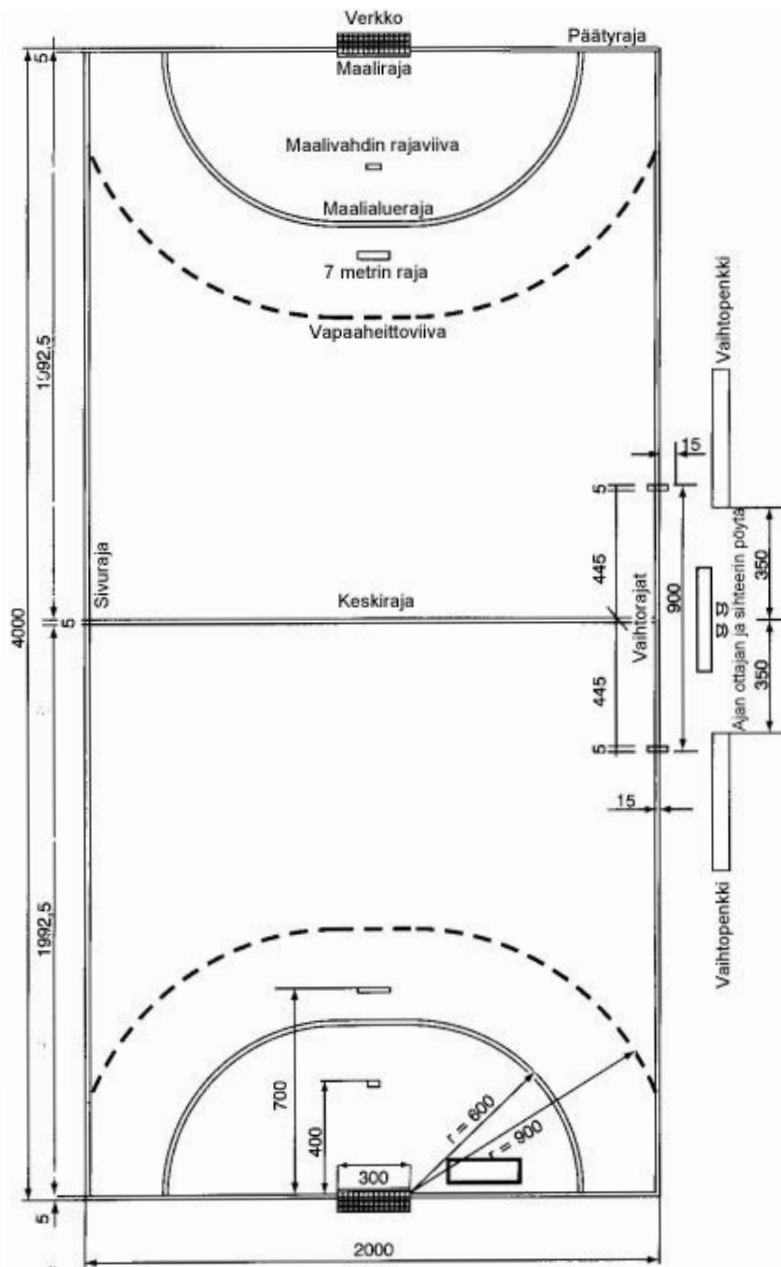
1:9 Kummankin joukkueen vaihtoraja (sivurajan osa) ulottuu keskirajasta 4,5 metrin etäisyydellä olevaan pisteeseen. Tämä vaihtorajan loppupiste merkitään keskirajan kanssa yhdensuuntaisella viivalla, joka ulottuu 15 cm:n päähän sivurajan sisäpuolelle ja 15 cm:n päähän sivurajan ulkopuolelle (ks. kuvat 1 ja 3).

Huom!

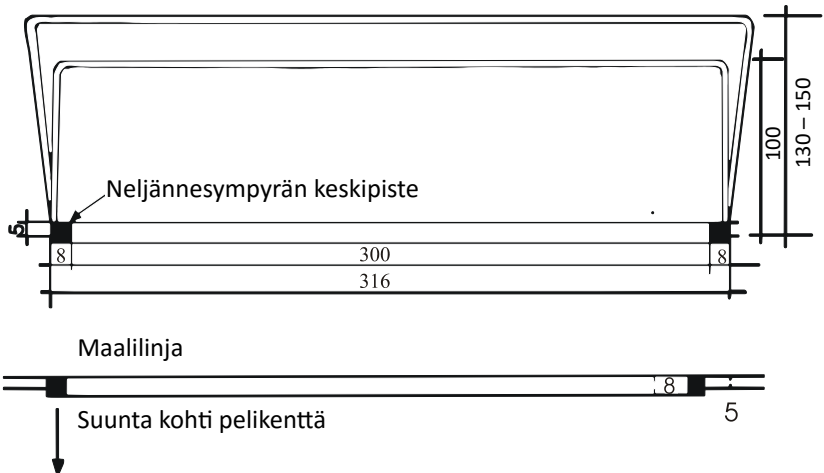

Yksityiskohtaisempia pelikentän ja maalien teknisiä vaatimuksia löytyy ohjeistosta "Ohjeita pelikenttiä ja maaleja varten" sivulta 127 alkaen.

Kuva 1: Pelikenttä

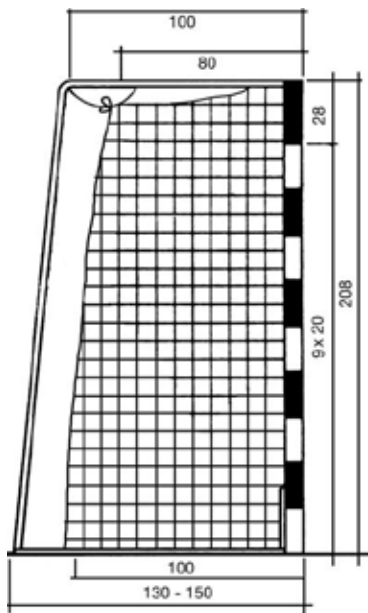
Maalialue: Ks. myös kuva 5 (sivu 131).
(Mitat ilmoitettu senttimetreinä)



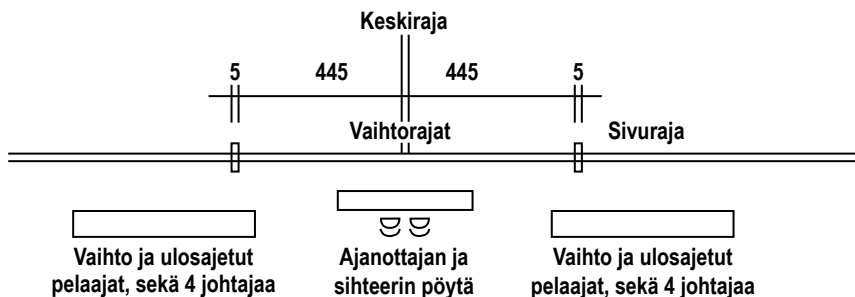
Kuva 2a: Maali



Kuva 2b: Maali – sivulta katsottuna



Kuva 3: Vaihtorajat ja vaihtoalue



Ajanottajan ja sihteerin pöytä sekä vaihtopelaajien penkit on sijoitettava siten, että sihteerij/ajanottaja voi nähdä vaihtorajat. Pöytä tulisi sijoittaa lähemmäksi sivurajaa kuin penkit, mutta vähintään 50 cm sivurajan ulkopuolelle.

Sääntö 2 Peli aika, loppumerkki ja peliaikakatko

Peliaika

2:1 Normaali pelialika kaikille 16-vuotiaiden ja vanhempien pelaajien joukkueille on kaksi 30 minuutin puoliaikaa. Puoliaikatauko on normaalisti 10 minuuttia.

Normaali peliaika nuorten joukkueille on 2 x 25 minuuttia ikäryhmässä 12–16 ja 2 x 20 minuuttia ikäryhmässä 8–12. Molemmissa tapauksissa puoliaikatauko on normaalisti 10 minuuttia.

Huom!

Kilpailun järjestäjällä on oikeus antaa poikkeavia määräyksiä puoliajan kestosta, puoliajan kesto on kuitenkin maksimissaan 15 minuuttia.

2:2 Jatkoaika pelataan 5 minuutin tauon jälkeen, jos ottelu on tasan säännönmukaisen peliajan päättyessä ja voittaja on määritettävä. Jatkoaikajakson muodostaa kaksi 5 minuutin puoliaikaa yhden minuutin puoliaikatauoin.

Jos peli jälleen on tasan ensimmäisen jatkoaikajakson jälkeen, pelataan 5 minuutin tauon jälkeen toinen jakso. Tälläkin jatkoaikajaksolla on kaksi 5 minuutin puoliaikaa yhden minuutin puoliaikatauoin.

Jos peli vielä on tasan, voittaja ratkaistaan asianomaisen kilpailun sääntöjen mukaisesti. Siinä tapauksessa, että on päätetty käyttää 7 metrin heittoja voittajan ratkaisemiseksi, on noudatettava alla esitettyjä menettelytapoja:

✕ Selitys:

Jos 7 metrin heittoa käytetään voittajan ratkaisemiseksi, pelaajat, jotka eivät ole ulosajettuina tai suljettuina peliajan päättyessä, ovat oikeutetut osallistumaan (ks. myös Sääntö 4:1 4. kappale).

Kumpikin joukkue nimeää 5 pelaajaa, heittojärjestystä ei tarvitse nimetä etukäteen. Nämä pelaajat suorittavat kukin yhden heiton vuorotellen toisen joukkueen pelaajien kanssa. Maalivahdit saa vapaasti valita ja vaihtaa osallistumiskelpoisten pelaajien joukosta. Pelaajat saavat osallistua 7 metrin heittoihin sekä heittäjinä että maalivahteina.

Erotuomarit päättävät, kumpaa maalia käytetään. Erotuomarit suorittavat arvonnän ja voittanut joukkue valitsee haluaako heittää ensimmäisenä vai jälkimmäisenä. Päinvastaista järjestystä käytetään jäljellä oleviin heittoihin, jos heittämistä on jatkettava siksi, että tulos yhä on tasan kummankin joukkueen viiden ensimmäisen heiton jälkeen.

Tätä jatkoa varten kummankin joukkueen tulee jälleen nimetä viisi pelaajaa. Heistä kaikki tai osa saa olla samoja kuin ensimmäisellä kierroksella. Tätä viiden pelaajan kerrallaan nimeämisen menetelmää jatketaan niin kauan kuin on tarpeellista. Kuitenkin voittaja on ratkaistu niin pian kuin on olemassa maaliero kummankin joukkueen suoritettua yhtä monta heittoa.

Pelaajia voidaan sulkea 7 metrin heittoihin osallistumisesta merkitsevän tai toistetun epäurheilullisen käytöksen tapauksissa (16:6e). Jos tämä kohdistuu pelaajaan, joka juuri on nimetty viiden heittäjän joukkoon, joukkueen täytyy nimetä toinen heittäjä

Loppumerkki

- 2:3** Peli-aika alkaa erotuomarin vihellyksestä ensimmäisen alkuheiton suorittamiseksi. Se päättyy julkisen kellon automaattiseen tai ajanottajan antamaan loppumerkkiin. Jollei sellaista merkkiä tule, ajanottaja tai valtuutettu viheltää osoittaakseen, että peli-aika on päättynyt (17:9).

✘ Selitys:

Jollei julkista kelloa automaattisin loppumerkein ole käytettävissä, ajanottajan on käytettävä pöytäkelloa tai sekuntikelloa ja päätettävä peli loppumerkillä (18:2, 2. kohta).

- 2:4** Rikkomuksista ja epäurheilullisesta käytöksestä, jotka tapahtuvat ennen loppumerkkiä (puoliajan tai ottelun päättymisen merkiksi) taikka samanaikaisesti sen kanssa, on rangaistava, vaikka seurauksena oleva vapaaheitto (säännön 13:1 mukaan) tai 7 metrin heitto voitaisiinkin suorittaa vasta loppumerkin jälkeen.

Samoin heitto on uusittava, jos loppumerkki (puoliajan tai ottelun päättymisen merkiksi, myös jatkoajalla) kuuluu juuri, kun vapaaheittoa tai 7 metrin heittoa ollaan suorittamassa tai kun pallo jo on ilmassa.

Molemmissa tapauksissa erotuomarit päättävät pelin vasta kun vapaaheitto tai 7 metrin heitto on suoritettu (tai uusittu) ja sen välitön tulos on saavutettu.

- 2:5** Säännön 2:4 mukaan suoritettavien (tai uusittavien) vapaaheittojen yhteydessä ovat voimassa pelaajien sijoittumista ja vaihtoja koskevat erityisrajoitukset. Poikkeuksena säännön 4:4 normaalisti sallimaan, heittäväälle joukkueelle on sallittu vain yhden pelaajan vaihto. Puolustavalle joukkueelle vuorostaan on sallittu

vain yhden kenttäpelaajan vaihtaminen maalivahtiin, jos se peli ajan päättyessä pelaa ilman maalivahtia. Rikkomuksista rangaistaan säännön 4:5 1. kappaleen mukaan.

Lisäksi heittäjän kaikkien kanssapelaajien täytyy olla sijoittuneet vähintään 3 metrin päähän heittäjästä sen lisäksi, että he ovat vastajoukkueen vapaaheittorajan ulkopuolella (13:7, 15:6; ks. myös Tulkintaohje nro 1). Puolustavien pelaajien sijoittuminen on määritetty säännössä 13:8.

2:6

Pelaajat ja joukkueiden johtajat pysyvät henkilökohtaisen rankaisemisen alaisina rikkomuksista ja epäurheilullisesta käytöksestä, jotka tapahtuvat säännöissä 2:4-5 kuvatuissa olosuhteissa suoritettavan vapaaheiton tai 7 metrin heiton suorituksen aikana. Sellaisen heiton suorituksen aikana tapahtunut rikkomus ei kuitenkaan voi johtaa vapaaheittoon vastakkaiseen suuntaan.

2:7

Jos erotuomarit toteavat, että ajanottaja on antanut loppumerkin (puoliajan tai ottelun päättymisen merkiksi, myös jatkoajalla) liian aikaisin, heidän täytyy pysyttää pelaajat kentällä ja pelauttaa jäljellä oleva aika.

Joukkue, jolla oli pallo hallinnassaan liian varhaisen äänimerkin aikana, säilyttää pallon hallinnan kun peliä jatketaan. Jos pallo oli poissa pelistä, peliä on jatkettava tilannetta vastaavalla heitolla. Jos pallo oli pelissä, peliä on jatkettava vapaaheitolla säännön 13:4a-b mukaan.

Jos ottelun (tai jatkoaikajakson) ensimmäinen puoliaika on päätetty liian myöhään, toista puoliaikaa täytyy vastaavasti lyhentää. Jos ottelun (tai jatkoaikajakson) toinen puoliaika on päätetty liian myöhään, erotuomareilla ei enää ole mahdollisuutta puuttua tilanteeseen.

Peliaikakatko

2:8 Erotuomarit päättävät peliaikakatkon alkamisesta ja kestosta.

Peliaikakatko on pakollinen, kun:

- a) 2 minuutin ulosajo tai sulkeminen on tuomittu;
- b) aikalisä on myönnetty;
- c) ajanottaja tai tekninen valtuutettu antaa vihellysmerkin;
- d) tarvitaan neuvotteluja erotuomareiden välillä säännön 17:7 mukaan.

Peliaikakatko määrätään normaalisti myös tietyissä muissa tilanteissa olosuhteista riippuen (ks. Tulkintaohje nro 2).

Peliaikakatkon aikana tapahtuvilla rikkomuksilla on samat seuraamukset kuin peliajan aikana tapahtuvilla rikkomuksilla (16:10).

2:9 Periaatteessa erotuomarit päättävät milloin kello on pysäytettävä ja käynnistettävä peliaikakatkon yhteydessä. Peliajan katkaiseminen on osoitettava ajanottajalle kolmella lyhyellä pillin vihellyksellä ja käsimerkillä nro 15.

Kuitenkin pakollisten peliaikakatkojen tapauksissa, joissa ajanottajan tai valtuutetun (2:8b-c) vihellys on katkaissut pelin, ajanottajan tulee välittömästi pysäyttää virallinen pelikello odottamatta erotuomareiden vahvistusta.

Pelin jälleen käynnistämisen merkiksi peliaikakatkon jälkeen on aina annettava vihellysmerkki (15:5b).

✘ Selityksiä:

Ajanottajan/valtuutetun vihellysmerkki pysäyttää pelin. Myös vaikka erotuomarit (ja pelaajat) eivät välittömästi tiedosta, että peli on pysäytetty, kaikki vihellysmerkin jälkeiset suoritukset kentällä ovat mitättömiä. Tämä tarkoittaa, että jos maali on saavutettu pöydän vihellysmerkin jälkeen, ”maalia” ei saa hyväksyä. Samoin heittotuomio (7 metrin heitto, vapaahitto, sisäänheitto, alkuheitto tai ulosheitto) jommallekummalle joukkueelle on myös mitätön. Peli on sen sijaan jälleen käynnistettävä tavalla, joka vastaa ajanottajan/valtuutetun viheltäessä vallinnutta tilannetta. (Tulisi muistaa, että tyypil-linen syy tilanteeseen puuttumiseen on aikalisä tai vir-heellinen vaihto).

Kuitenkin kaikki erotuomareiden toimitsijapöydän vihellyksen ja erotuomareiden suorittaman toiminnan pysäyttämisen välillä tuomitsemat henkilökohtaiset rangaistukset jäävät voimaan. Tämä koskee kaiken tyyppisiä rikkomuksia riippumatta rangaistuksen ankaruudesta.

2:10

Kummallakin joukkueella on oikeus saada yksi yhden minuutin aikalisä varsinaisen peliajan kummallakin puoli ajalla, mutta ei jatkoajalla (*Tulkintaohje nro 3*).

Huom!

Kansainvälisillä ja kansallisilla liitoilla on oikeus poiketa aikalisien määrästä siten, että molemmilla joukkueille sallitaan kolme yhden minuutin aikalisää ottelun aikana (jatko aika pois lukien) mutta korkeintaan kaksi saman puoliajan aikana.

Sääntö 3 Pallo

- 3:1** Pallo on nahkaa tai keinoainetta ja sen täytyy olla pyöreä. Pinta ei saa olla kiiltävä eikä liukas (17:3).
- 3:2** Eri joukkueluokissa käytettäviksi tarkoitetut pallokooot, so. ympärysmitta ja paino, ovat seuraavat:
- 58–60 cm ja 425–475 g (IHF-koko 3) miehille ja miespuolisille (yli 16-vuotiaille) nuorille;
 - 54–56 cm ja 325–375 g (IHF-koko 2) naisille, naispuolisille (yli 14-vuotiaille) nuorille ja miespuolisille (12–16-vuotiaille) nuorille;
 - 50–52 cm ja 290–330 g (IHF-koko 1) naispuolisille (8–14-vuotiaille) nuorille ja miespuolisille (8–12-vuotiaille) nuorille.

✕ Selityksiä

Kaikissa virallisissa kansainvälisissä otteluissa käytettävien pallojen tekniset vaatimukset sisältyvät "IHF:n pallosäännöstöön".

'Minikäsipallossa' käytettävien pallojen kokoa ja painoa ei ole määrätty normaaleissa pelisäännöissä.

- 3:3** Jokaista ottelua varten täytyy olla käytettävissä vähintään kaksi palloa. Varapallojen täytyy ottelun aikana olla välittömästi saatavilla ajanottopöydällä. Pallojen täytyy olla sääntöjen 3:1-2 mukaisia.
- 3:4** Erotuomarit ratkaisevat, milloin varapalloa käytetään. Tällöin erotuomareiden tulisi saada varapallo peliin nopeasti pelikatkojen minimoimiseksi ja peliaikakatkojen välttämiseksi.

Sääntö 4 Joukkue, vaihdot, varusteet

Joukkue

4:1

Joukkue koostuu enintään 14 pelaajasta. Enintään 7 pelaajaa saa samanaikaisesti olla kentällä. Loput pelaajat ovat vaihtopelaajia.

Maalivahdiksi osoitetusta pelaajasta voi milloin tahansa tulla kenttäpelaaja (ks. kuitenkin sääntö 8:5 selitys 2. kappale). Samoin kenttäpelaajasta voi milloin tahansa tulla maalivahti (ks. kuitenkin säännöt 4:4 ja 4:7).

Jos joukkue pelaa ilman maalivahtia voi se käyttää samanaikaisesti enintään 7 kenttäpelaajaa. (ks. säännöt 4:7, 6:1, 6:2c, 6:3, 8:7f, 14:1a). Säännöt 4:4-4:7 koskevat myös maalivahdin vaihtoa kenttäpelaajaan.

Joukkueella täytyy olla vähintään 5 pelaajaa kentällä ottelun alkaessa.

Joukkueen pelaajamäärää voidaan lisätä 14:ään asti milloin tahansa ottelun aikana mukaan lukien jatkoajan. (IHF:n ja maanosaliittojen tapahtumissa noudatetaan täältä osin asianomaisia säännöstöjä.)

Ottelu voi jatkua, vaikka joukkue on vajentunut alle viiteen pelaajaan kentällä. Erotuomareiden tehtävänä on päättää, onko - ja jos, niin milloin - ottelu lopullisesti keskeytettävä (17:12).

α Selityksiä

Kansainväliset ja kansalliset liitot voivat soveltaa poikkeavia sääntöjä koskien pelaajamääriä siten, että maksimipelaajamäärä joukkuetta kohti on 16. SKPL:n otteluissa maksimipelaajamäärä joukkuetta kohti on 16.

4:2

Joukkueella saa olla enintään 4 joukkueenjohtajaa ottelun aikana. Näitä joukkueenjohtajia ei ottelun aikana saa vaihtaa. Yksi heistä on osoitettava joukkueen ”vastaavaksi johtajaksi”. Ainoastaan tälle johtajalle on sallittua puhutella ajanottajaa/sihteeriä ja mahdollisesti erotuomareita (ks. kuitenkin Tulkintaohje nro 3).

Joukkueenjohtajalle ei yleensä ole sallittua astua kentälle ottelun aikana. Tämän säännön rikkomisesta on rangaistava epäurheilullisena käytöksenä (ks. säännöt 8:7-10, 16:1b, 16:3e-g ja 16:6c). Peliä jatketaan vastustajien vapaahetimitellä (13:1a-b; ks. kuitenkin Tulkintaohje nro 7).

Joukkueen ”vastaavan johtajan” tulee varmistaa sen jälkeen, kun ottelu on alkanut, että muita henkilöitä kuin ottelupöytäkirjaan kirjatut joukkueen johtajat (enintään 4) ja osallistumisoikeuden omaavat (ks. 4:3) pelaajat ei ole vaihtoalueella. Hän on myös vastuussa siitä, että hänen joukkue noudattaa vaihtoaluesäännöstöä. Tämän säännön rikkominen johtaa joukkueen ”vastaavan johtajan” nousevaan rankaisemiseen (16:1b, 16:3e ja 16:6c).

4:3

Pelaajalla tai joukkueen johtajalla on osallistumisoikeus, jos hän on läsnä ottelun alkaessa ja merkitty ottelupöytäkirjaan.

Pelaajien ja joukkueen johtajien, jotka saapuvat ottelun alkamisen jälkeen, täytyy saada osallistumisoikeus ajanottajalta/sihteeriltä ja olla merkittyjä ottelupöytäkirjaan.

Pelaaja, jolla on osallistumisoikeus, saa periaatteessa astua kentälle joukkueen oman vaihtorajan kautta milloin tahansa (ks. kuitenkin säännöt 4:4 ja 4:6).

Joukkueen ”vastaavan johtajan” tulee varmistaa, että ainoastaan osallistumisoikeuden omaavat pelaajat astuvat pelikentälle. Rikkomuksesta rangaistaan joukkueen ”vastaavan johtajan” epäurheilullisena käytöksenä (13:1a-b, 16:1b, 16:3d ja 16:6c; ks. kuitenkin Tulkintaohje nro 7).

Pelaajavaihdot

4:4 Vaihtopelaajat saavat astua kentälle milloin tahansa ja toistuvasti (ks. kuitenkin sääntö 2:5 ja 4:11) ilmoittamatta ajanottajalle/sihteerille, kunhan pelaajat, joita he korvaavat, ovat jo poistuneet kentältä (4:5).

Vaihtoon osallistuvien pelaajien pitää aina poistua kentältä ja astua sille oman joukkueensa vaihtorajan kautta (4:5). Nämä vaatimukset koskevat myös maalivahtien vaihtoa (ks. myös säännöt 4:7 ja 14:10).

Vaihtosäännöt ovat voimassa myös peliaikakatkon aikana (paitsi aikalaisän aikana).

⌘ Selityksiä:

”Vaihtorajan” käytön tarkoitus on varmistaa vaihtojen rehtiys ja oikeellisuus. Sen ei ole tarkoitus aiheuttaa rangaistuksia muissa tilanteissa, joissa pelaaja astuu sivu- tai päätyrajan yli merkityksettömällä tavalla ja ilman mitään hyötymistarkoitusta (esim. hakeakseen vettä tai pyyhkeen juuri vaihtorajan ulkopuolelta, tai poistuen kentältä urheilullisella tavalla tultuaan ulosajetuksi ylittäen sivurajan penkin kohdalta, mutta juuri 15 cm:n rajan ulkopuolelta). Kentän ulkopuolisen alueen taktista ja kiellettyä käyttöä käsitellään erikseen säännössä 7:10.

4:5 Virheellisestä vaihdosta on rangaistava syyllisen pelaajan 2 minuutin ulosajolla. Jos saman joukkueen useampia

pelaajia syyllistyy samassa tilanteessa virheelliseen vaihtoon, on rangaistava vain ensimmäistä rikkomuksen tehnyttä pelaajaa.

Peliä jatketaan vastustajien vapaahetillä (13:1a-b; ks. kuitenkin Tulkintaohje nro 7).

4:6 Jos ylimääräinen pelaaja astuu pelialueelle ilman vaihtoa, tai jos pelaaja sääntöjenvastaisesti puuttuu peliin vaihtoalueelta, hänelle on tuomittava 2 minuutin ulosajo. Tällöin joukkuetta on vajennettava kentällä yhdellä pelaajalla seuraavien kahden minuutin ajaksi (sen lisäksi että kentälle astuneen ylimääräisen pelaajan on poistuttava kentältä).

Jos pelaaja astuu kentälle ulosajonsa aikana, on hänelle tuomittava uusi 2 minuutin ulosajo. Tämän ulosajon on alettava välittömästi, joten joukkuetta on lisäksi vajennettava kentällä ensimmäisen ja toisen ulosajon päällekkäisen ajan ajaksi.

Peliä jatketaan molemmissa tapauksissa vastustajien vapaahetillä (13:1a-b; ks. kuitenkin Tulkintaohje nro 7).

Varusteet

4:7 Joukkueen kaikilla kenttäpelaajilla tulee olla samanlaiset peliasut. Joukkueiden värien ja kuvioiden yhdistelmien täytyy selvästi erottua toisistaan. Joukkueen kaikkien pelaajien täytyy maalivahtina pelatessaan käyttää samanväristä peliasua, jonka väri selvästi erottaa heidät molempien joukkueiden kenttäpelaajista sekä vastajoukkueen maalivaht(e)ista (17:3).

4:8 Pelaajilla täytyy olla vähintään 20 cm korkeat numerot paitansa selässä sekä vähintään 10 cm korkeat numerot rinnassa. Käytettävien numeroiden tulee olla 1:stä 99:ään. Pelaajalla, joka vaihdellen pelaa kenttäpelaajana ja

maalivahtina, täytyy olla sama numero kummassakin asemassa. Numeroiden värien täytyy selvästi erottua paidan väreistä ja kuvioinnista.

4:9

Pelaajilla täytyy olla urheilukengät.

Ei ole sallittua pitää yllään esineitä, jotka voisivat olla vaarallisia pelaajille. Näihin kuuluvat esimerkiksi pään suojukset, kasvonaamarit, rannerenkaat, kellot, sormukset, näkyvät lävisteet, kaulakorut tai ketjut, korvarenkaat, silmälasit ilman kiinnitysnauhvoja tai lujilla kehysillä, tai mitkä tahansa muut esineet, jotka voisivat olla vaarallisia (17:3).

Pelaajien, jotka eivät täytä näitä vaatimuksia, ei sallita osallistua, ennen kuin he ovat korjanneet ongelman.

Litteät renkaat, pienet korvakorut ja näkyvät lävisteet voidaan sallia, mikäli ne peitetään esimerkiksi teipillä siten, etteivät ne ole pelaajille vaarallisia. Päänauhat, huivit ja ”kapteenin nauhat” ovat sallittuja, mikäli ne ovat tehtyjä pehmeästä, joustavasta materiaalista.

Joukkueen ”vastaava johtaja” varmentaa ennen ottelun alkua allekirjoittamalla ottelupöytäkirjan, että kaikki hänen joukkueensa pelaajat pelaavat oikeanlaisissa varusteissa. Jos erotuomarit ottelun alkamisen jälkeen havaitsevat pelaajalla sääntöjenvastaisia varusteita (säännön 4:9 mukaan), kyseisen pelaajan on poistuttava pelikentältä korjaamaan varusteet ja joukkueen ”vastaavaa johtajaa” tulee rangaista henkilökohtaisella nousevalla rangaistuksella.

Jos joukkueella on kysymyksiä koskien varusteita, joukkueen ”vastaavan johtajan” tulee olla yhteydessä erotuomareihin ja valtuutettuun ennen ottelun alkua (ks. myös ”Ohjeita ja selityksiä” liite 2).

Pelaajan loukkaantuminen

4:10

Jos pelaajasta vuotaa verta, tai jos hänellä on verta kehollaan tai peliasussaan, pelaajan täytyy välittömästi ja vapaaehtoisesti (normaalia vaihtoa käyttäen) poistua kentältä, saadakseen verenvuodon pysäytetyksi, haavan peitettyksi sekä kehon ja peliasun puhdistetuksi. Pelaaja ei saa palata kentälle ennen kuin näin on tehty. Pelaajan, joka ei noudata erotuomareiden tätä asiaa koskevia määräyksiä, katsotaan syyllistyneen epäurheilulliseen käytökseen (8:7, 16:1b ja 16:3d).

4:11

Loukkaantumistapauksessa erotuomarit voivat antaa luvan (käsimerkeillä nro 15 ja 16) kahdelle niistä henkilöistä, joilla on ”osallistumisoikeus” (ks. 4:3), astua kentälle peliaikakatkon aikana nimenomaisena tarkoituksenaan auttaa joukkueensa loukkaantunutta pelaajaa.

Saatuaan lääkintäapua pelikentällä, pelaajan on poistuttava pelikentältä heti. Hän saa palata pelikentälle vasta oman joukkueensa tätä seuranneen kolmannen hyökkäysvuoron päätyttyä.

Pelaaja saa palata pelikentälle puoliaikatauon jälkeen riippumatta siitä kuinka monta hyökkäysvuoroa hänen joukkueellaan on ollut tätä ennen. Jos pelaajaa palaa pelikentälle liian aikaisin häntä tulee rangaista sääntöjen 4:4-4:6 mukaisesti.

Huom!

Kansalliset liitot voivat rajata säännön 4:11 2. kappaleen pois käytöstä juniorisarjoissa.

Jos ylimääräisiä henkilöitä astuu kentälle kahden henkilön jo astuttua sille, mukaan lukien toinen joukkue, siitä on rangaistava vääränä kentälle astumisena, pelaajan tapauksessa sääntöjen 4:6 ja 16:3a mukaan ja joukkueen johtajan tapauksessa sääntöjen 4:2, 16:1b, 16:3d ja 16:6c. Henkilön, jolla on ollut lupa astua kentälle säännön 4:11 1. kappaleen mukaan, mutta joka sen sijaan, että auttaisi loukkaantunutta pelaajaa, antaa ohjeita pelaajille, puhuttelee vastapelaajia tai erotuomareita jne., tulee katsoa syyllistyneen epäurheilulliseen käytökseen (16:1b, 16:3d ja 16:6c).

Sääntö 5 Maalivahti

Maalivahdille on **sallittua**:

- 5:1** koskettaa palloa kehonsa millä osalla tahansa torjuntatoiminnoissa maalialueella;
- 5:2** liikkuu pallon kanssa maalialueella olematta kenttäpelaajia koskevien rajoitusten alainen (säännöt 7:2-4, 7:7); maalivahdille ei kuitenkaan ole sallittua viivyttää ulosheiton suoritusta (säännöt 6:4-5, 12:2 ja 15:5b);
- 5:3** poistua maalialueelta ilman palloa ja osallistua peliin pelialueella; niin tehdessään maalivahdista tulee pelialueella olevia pelaajia koskevien määräysten alainen (paitsi säännössä 8:5 selitys 2. kappale kuvatussa tilanteessa).

Maalivahdin katsotaan poistuneen maalialueelta niin pian kuin hänen kehonsa jokin osa koskettaa lattiaa maalialuerajan ulkopuolella;

- 5:4** poistua maalialueelta pallon kanssa ja pelata sitä jälleen pelialueella, jollei hän ole saanut sitä hallintaansa.

Maalivahdille **ei** ole **sallittua**:

- 5:5** vaarantaa vastapelaajaa torjuntatoiminnoissaan (8:3, 8:5, 8:5 selitys, 13:1b);
- 5:6** poistua maalialueelta pallo hallinnassaan; tämä johtaa vapaahettiin (6:1, 13:1a ja 15:7 3. kappale) jos erotuomarit ovat viheltäneet ulosheiton käynnistys-vihellyksen; muutoin ulosheitto vain uusitaan (15:7 2. kappale), katso kuitenkin hyötytulkinta 15:7, jos maalivahti oli menettämässä pallon maalialueen ulkopuolella ylitettyään rajan pallo kädessään

- 5:7** koskettaa palloa, kun se on paikallaan tai vierii lattialla maalialueen ulkopuolella, hänen itsensä ollessa maalialueella (6:1, 13:1a);
- 5:8** ottaa pallo maalialueelle, kun se on paikallaan tai vierii lattialla maalialueen ulkopuolella (6:1, 13:1a);
- 5:9** palata pelialueelta maalialueelle pallon kanssa (6:1, 13:1a);
- 5:10** koskettaa palloa jalan polven alapuolisella osalla, kun pallo on liikkumassa ulospäin kohti pelialuetta (13:1a);
- 5:11** ylittää maalivahtin rajaviivaa (4 metrin rajaa) tai sen jatketta kummaltakaan puolelta ennen kuin pallo on irronnut 7 metrin heittoa suorittavan vastapelaajan kädestä (14:9).

α Selitys:

Niin kauan kuin maalivahti pitää toisen jalkansa lattialla rajaviivalla (4 metrin rajalla) tai sen takana, hänelle on sallittua liikuttaa toista jalkaansa tai kehonsa mitä tahansa muuta osaa rajan yli ilmassa.

Sääntö 6 Maalialue

- 6:1** Vain maalivahdille on sallittua astua maalialueelle (ks. kuitenkin 6:3). Maalialueelle, johon maalialueraja kuuluu, katsotaan astutun kun kenttäpelaaja koskettaa sitä kehonsa jollakin osalla.
- 6:2** Kun kenttäpelaaja astuu maalialueelle, tulee tuomita seuraavasti:
- a) ulosheitto, kun palloa hallitsevan joukkueen pelaaja astuu maalialueelle pallo hallinnassaan taikka ilman palloa, mutta saavuttaen etua niin tehdessään (12:1);
 - b) vapaahettoa, kun puolustavan joukkueen kenttäpelaaja astuu maalialueelle ilman palloa, mutta saavuttaen etua niin tehdessään, kuitenkin riistämättä maalinsaantitilaisuutta (13:1b; ks. myös 8:7f);
 - c) 7 metrin heitto, kun puolustavan joukkueen kenttäpelaaja astuu maalialueelle ja tämän vuoksi riistää elvän maalinsaantitilaisuuden (14:1a); tässä säännössä ”maalialueelle astuminen” ei tarkoita pelkästään maalialuerajan koskettamista, vaan selkeästi maalialueen sisälle astumista.
- 6:3** Maalialueelle astumisesta ei rangaista kun:
- a) pelaaja astuu maalialueelle pelattuaan palloa, kunhan tästä ei aiheudu haittaa vastustajille;
 - b) pelaaja astuu maalialueelle ilman palloa saavuttamatta mitään etua niin tehdessään;
- 6:4** Pallon katsotaan olevan ”poissa pelistä”, kun maalivahti hallitsee palloa käsillään maalialueella (12:1). Pallo on toimitettava takaisin peliin ulosheitolla (12:2).

6:5

Jos pallo vierii lattialla maalialueella, sen katsotaan olevan "pelissä" ja maalivahdin joukkueen hallinnassa ja vain maalivahti saa koskettaa sitä. Maalivahti voi nostaa pallon ylös lattiasta, jolloin se on "poissa pelistä" ja tämän jälkeen suorittaa ulosheiton sääntöjen 6:4 ja 12:1-2 mukaisesti (ks. kuitenkin 6:7b). Jos maalivahdin kanssapelaaja koskettaa vierivää palloa seuraa vapaahitto vastajoukkueelle (13:1a, ks. kuitenkin 14:1a ja Tulkintaohje 6c) ja jos vastajoukkueen pelaaja koskettaa sitä seuraa ulosheitto (12:1).

Pallo on "poissa pelistä" heti kun se pysähtyy maalialueelle. Se on maalivahdin joukkueen hallinnassa ja vain maalivahti saa koskettaa sitä. Maalivahdin tulee palauttaa pallo peliin edellä mainittujen sääntöjen mukaan. Peli jatkuu ulosheitolla jos jommankumman joukkueen pelaaja koskee palloon (12:1 2. kappale, 13:3)

On sallittua koskettaa palloa, kun se on ilmassa maalialueen yläpuolella, kunhan tämä tapahtuu sääntöjen 7:1 ja 7:8 mukaisesti.

6:6

Peli jatkuu (ulosheitolla säännön 6:4-5 mukaan), jos puolustavan joukkueen pelaaja koskettaa palloa tojunta-toimintoa suorittaessaan, ja maalivahti vangitsee pallon tai se pysähtyy maalialueelle.

6:7

Jos pelaaja pelaa pallon omalle maalialueelleen, tulee tuomita seuraavasti:

- a) maali, jos pallo menee maaliin;
- b) vapaahitto, jos pallo pysähtyy maalialueelle tai jos maalivahti koskettaa palloa eikä se mene maaliin (13:1a-b);
- c) sisäänheitto, jos pallo menee päätyrajan yli (11:1);

d) peli jatkuu, jos pallo kulkee maalialueen kautta takaisin pelialueelle ilman että maalivahti sitä koskettaa.

6:8

Pallo, joka palaa maalialueelta pelialueelle, jää peliin.

Sääntö 7 Pallon pelaaminen, passiivinen peli

Pallon pelaaminen

On sallittua:

- 7:1** heittää, vangita, pysäyttää, työntää tai lyödä palloa, käyttäen käsiä (avoimina tai nyrkissä), käsivarsia, päätä, vartaloa, reisiä ja polvia;
- 7:2** pitää palloa hallussa enintään 3 sekuntia, myös kun se on lattialla (13:1a);
- 7:3** ottaa enintään 3 askelta pallon kanssa (13:1a);
Askel katsotaan otetuksi kun:
- pelaaja, joka seisoo molemmin jaloin lattialla nostaa toista jalkaansa ja laskee sen jälleen lattiaan tai liikuttaa toista jalkaansa paikasta toiseen;
 - pelaaja koskettaa lattiaa vain toisella jalallaan, vangitsee pallon ja sitten koskettaa lattiaa toisellakin jalallaan;
 - pelaaja koskettaa hypyn jälkeen lattiaa vain toisella jalallaan ja hyppää sitten samalla jalallaan tai koskettaa lattiaa toisellakin jalallaan;
 - pelaaja koskettaa hypyn jälkeen lattiaa samanaikaisesti molemmin jaloin ja nostaa sitten toista jalkaansa ja laskee sen jälleen lattiaan, tai liikuttaa toista jalkaansa paikasta toiseen.

α Selitys:

Jos toista jalkaa liikutetaan paikasta toiseen ja toinen jalka vedetään lattiaa pitkin sen viereen, katsotaan otetuksi yhteensä vain yksi askel.

On sääntöjen mukaista, että pelaaja kaatuu pallon kanssa maahan, liukuu lattiaa pitkin ja tämän jälkeen nousee seisomaan pelatakseen palloa eteenpäin. Sama pätee, mikäli pelaajaa heittäytyy pallon perään, saa sen haltuunsa ja nousee seisomaan pelatakseen sen eteenpäin.

7:4

paikallaan tai juosten:

- a) pomputtaa palloa kerran ja vangita se uudelleen yhdellä tai kahdella kädellä;
- b) pomputtaa palloa toistuvasti yhdellä kädellä (kuljetus) ja sitten vangita tai ottaa se jälleen ylös yhdellä tai kahdella kädellä;
- c) vierittää palloa lattialla toistuvasti yhdellä kädellä ja sitten vangita se tai ottaa se jälleen ylös yhdellä tai kahdella kädellä.

Niin pian kuin pallo sen jälkeen otetaan haltuun yhdellä tai kahdella kädellä, se on pelattava edelleen 3 sekunnin kuluessa tai enintään 3 askeleen jälkeen (13:1a).

Pomputus tai kuljetus katsotaan alkaneeksi, kun pelaaja koskettaa palloa jollakin kehonsa osalla ja ohjaa sen lattiaa kohti.

Sen jälkeen kun pallo on koskettanut toista pelaajaa tai maalia, pelaajalla on oikeus ponnahduttaa palloa tai pomputtaa sitä ja vangita se uudelleen (ks. kuitenkin 14:6).

7:5 siirtää pallo kädestä toiseen.

7:6 pelata palloa polvillaan, istuen tai maaten lattialla; tämä tarkoittaa, että on sallittua suorittaa heitto (esimerkiksi vapaaheitto) sellaisessa asennossa, jos säännön 15:1 vaatimukset täyttyvät, mukaan luettuna vaatimus yhden jalan osan yhtämittaisesta kosketuksesta lattiaan.

Ei ole sallittua:

7:7 sen jälkeen, kun pallo on saatu hallintaan koskettaa palloa useammin kuin kerran, jollei se välillä ole koskettanut lattiaa, toista pelaajaa tai maalia (13:1a); sen koskettamisesta useammin kuin kerran ei kuitenkaan rangaista, jos pelaaja ”toheloi” pallon kanssa eli ei saa sitä hallintaansa yrittäessään vangita tai pysäyttää sitä;

7:8 koskettaa palloa polven alapuolisella jalan osalla, paitsi kun vastapelaaja on heittänyt pallon päin pelaajaa (13:1a-b, ks. myös 8:7e);

7:9 Peli jatkuu, jos pallo koskettaa erotuomaria pelikentällä.

7:10 Jos pelaaja liikkuu pallo hallinnassaan toinen tai kumpikin jalka pelikentän ulkopuolella (kun pallo on vielä kentän sisäpuolella), esimerkiksi päästäkseen kiertämään puolustavan pelaajan, tulee tämän johtaa vapaaheittoon vastajoukkueelle (13:1a).

Jos palloa hallitsevan joukkueen pelaaja sijoittuu ilman palloa kentän ulkopuolelle, erotuomareiden on huomautettava pelaajalle, että hänen on siirryttävä

kentälle. Jollei pelaaja tee näin tai jos sama joukkue myöhemmin toimii samoin, tulee tuomita vapaahettoa vastajoukkueelle (13:1a) ilman enempiä ennakkovaroituksia. Tällaisten toimintojen ei tule johtaa sääntöjen 8 ja 16 mukaiseen henkilökohtaiseen rankaisemiseen.

Passiivinen peli

7:11 Ei ole sallittua pitää palloa joukkueen hallinnassa tekemättä mitään tunnistettavia yrityksiä hyökätä tai heittää maalia kohti. Samoin ei ole sallittua toistuvasti viivyttaa oman joukkueen alkuheiton, vapaahettoa, sisäänheiton tai ulosheiton suoritusta (ks. Tulkintaohje nro 4). Tämä katsotaan passiiviseksi peliksi, josta on rangaistava vapaahetolla palloa hallitsevaa joukkuetta vastaan, jollei peli muutu aktiivisemmaksi (13:1a).

Vapaahettoa suoritetaan siitä paikasta, missä pallo oli pelinkatkaisuhetkellä.

7:12 Jos pyrkimys passiiviseen peliin tunnistetaan, näytetään ennakkovaroitusmerkki (Käsimerkki nro 17). Tämä antaa palloa hallitsevalle joukkueelle mahdollisuuden muuttaa hyökkäystapaansa aktiivisemmaksi välttääkseen pallon menetyksen. Jollei hyökkäystapa muutu sen jälkeen, kun ennakkovaroitusmerkki on näytetty, erotuomarit voivat milloin vain viheltää passiivisen pelin. Jos hyökkäävä joukkue ei viimeistään 6 syötön jälkeen heitä vastustajan maalia kohti, vastustajalle tuomitaan vapaahettoa (13:1a, koskien toimintatapaa ja poikkeuksia ks. Tulkintaohje 4 osa D). Erotuomareiden päätös koskien syöttöjen määrä on heidän omien, säännön 17:11 mukaisten, tapahtumat teamuksiensa perusteella tehty ratkaisu.

Tietyissä tilanteissa erotuomarit voivat tuomita vapaahettoa palloa hallitsevaa joukkuetta vastaan ilman edeltävää ennakkovaroitusmerkkiä, esim. kun pelaaja tahallisesti jättää yrittämättä selvän maalinsaanti-tilaisuuden hyödyntämistä.

Sääntö 8 Rikkomukset ja epäurheilullinen käytös

Sääntöjenmukainen toiminta

On sallittua:

- 8:1**
- a) käyttää avokämmentä pallon pelaamiseen toisen pelaajan kädestä
 - b) taivutetuin käsivarsin ottaa vartalokosketus
 - c) vastapelaajaan sekä säilyttää tämä kosketus vastapelaajan valvomiseksi ja seuraamiseksi
 - d) käyttää vartaloa vastapelaajan estämiseen pelitilasta taisteltaessa.

✘ Selitys:

Estäminen tarkoittaa vastapelaajan vapaaseen tilaan siirtymisen estämistä. Estämisasennon hakemisen, siinä pysymisen ja siitä irtautumisen on periaatteessa tapahduttava vastustajaan passiivisella tavalla suhtautuen (ks. kuitenkin sääntö 8:2b).

Rikkomukset, jotka tavallisesti eivät johda henkilökohtaisiin rangaistuksiin (huomioi kuitenkin päätöksentekokriteerit säännöissä 8:3 a-d)

Ei ole sallittua:

- 8:2**
- a) vetää tai lyödä pallo pois vastapelaajan kädestä;
 - b) estää vastapelaajaa käsivarsilla, käsillä tai jaloilla, ei myöskään käyttää kehoa hänen siirtämiseen tai pois työntämiseen, sisältäen myös kyynärpään vaarallisen käytön sekä lähtötilanteessa että liikkeessä;

- c) sitoa tai pitää kiinni (kehosta tai peliasusta) vastapelaajasta, vaikka hän pystyisikin tämän jälkeen vapaasti jatkamaan peliä;
- d) juosta tai hypätä päin vastapelaajaa;

SKPLn lisäys:

C-nuorten ja sitä nuorempien otteluissa on kiellettyä oman joukkueen vapaahettorajan ulkopuolella pelaajakohtaisesti seurata yhtä tai kahta vastajoukkueen pelaajaa.

Rikkomukset, jotka sääntöjen 8:3-6 mukaan johtavat henkilökohtaiseen rangaistukseen

8:3 Rikkomusten, joissa toiminto pääosaltaan tai pelkästään suuntautuu vastapelaajan kehoon, on johdettava henkilökohtaiseen rangaistukseen. Tämä tarkoittaa, että vapaahetion tai 7 metrin heiton lisäksi on tarpeen rangaista nousevasti alkaen varoituksesta (16:1) ja jatkuen ulosajoilla (16:3b) ja sulkemisilla (16:6d).

Vakavammille rikkomuksille on lisäksi seuraavien päätöksentekokriteereiden mukaan 3 eri rangaistustasoa:

- rikkomukset, joista tulee heti rangaista 2 minuutin ulosajolla (8:4)
- rikkomukset, joista tulee rangaista sulkemisella (8:5)
- rikkomukset, joista tulee rangaista sulkemisella ja joita tulee seurata kirjallinen raportti (8:6).

Päätöksentekokriteerijä

Seuraavat päätöksentekokriteerit pätevät arvioitaessa yksittäisistä rikkomuksista seuraavien henkilökohtaisten rangaistusten tasoa:

- a) rikkomuksen suorittavan pelaajan **sijoittuminen** (edessä, sivulla, takana);
- b) mihin **ruumiinosaan** rikkomus kohdistuu (vartalo, heittokäsi, jalat, pää/kaula);
- c) rikkomuksen **kovuus** (vartaloon kohdistuneen kosketuksen kovuus ja/tai oliko vastapelaaja liikkeessä);
- d) rikkomuksen **seuraamus**
 - vaikutus kehon ja pallon hallintaan
 - haitattiinko vai estettiinkö liikkumista
 - haitattiinko pelin jatkumista

Rikkomusten arviointiin vaikuttaa myös pelitilanne (heittotilanne, avoimeen pelitilaan liikkuminen, rikkomus vastapelaajan ollessa nopeassa liikkeessä).

Rikkomukset, joista tulee seurata suora ulosajo

8:4 Tietyistä rikkeistä rangaistus on 2 minuutin ulosajo, riippumatta siitä oliko pelaajalla edeltävää varoitusta.

Tämä koskee erityisesti tilanteita, joissa rikkova pelaaja ei huomioi vastapelaajalle koituvaa vaaraa (ks. myös säännöt 8:5 ja 8:6). Huomioiden säännön 8:3 päätöksentekokriteerit, tällaisia rikkomuksia voisivat esimerkiksi olla:

- a) rikkomukset, jotka tapahtuvat suurella voimalla ja / tai kohdistuvat nopeasti liikkuvaan vastapelaajaan;
- b) vastapelaajasta kiinni pitäminen pitkän aikaa tai hänen kumoon vetämisensä;
- c) rikkomukset, jotka kohdistuvat päähän/kaulaan;
- d) kova lyönti heittokäteen tai vartaloon;
- e) yritys saada vastapelaaja menettämään kehonsa hallinta (esim. yritys ottaa kiinni vastapelaajan jalasta/alaraajasta; ks. kuitenkin 8:5a);
- f) kovalla vauhdilla vastapelaajaa päin juokseminen tai hyppääminen.

Rikkomukset, joista tulee seurata suora sulkeminen

8:5

Pelaaja, joka vaarantaa vastapelaajan terveyden hyökätessään hänen kimppuunsa, on suljettava (16:6a). Vastapelaajan terveyden vaarantaminen on seuraus rikkomuksen suuresta voimasta tai siitä, että vastapelaaja on tilanteeseen valmistautumaton ja täten puolustuskyvytön (ks. sääntö 8:5 selitys).

Sääntöjen 8:3 ja 8:4 kriteerien lisäksi myös seuraavat päätöksentekokriteerit ovat voimassa:

- a) todellinen kehon hallinnan menettäminen juostessa, hypätessä tai heittäessä;
- b) erityisen voimakas toiminta vastapelaajan kehoa kohtaan, erityisesti päähän tai kaulaan kohdistuva; (kehokosketuksen voimakkuus)
- c) rikkomuksen suorittaneen pelaajan välinpitämättömyys rikettä suorittaessa.

✘ Selitys:

Myös fyysiseltä voimaltaan hyvin pieni rikkomus voi olla todella vaarallinen ja mahdollisesti johtaa erittäin vakavaan loukkaantumiseen, mikäli rikkomus tapahtuu

tilanteessa, jossa pelaaja hyppää tai juoksee ja on näin ollen puolustuskyvytön. Tässä tilanteessa pelaajaan kohdistuva vaara eikä kehokosketuksen vähäinen voima on perustana arviolle, tulisiko tilanteesta tuomita sulkeminen.

Tämä koskee myös maalivahtia hänen poistuessaan maalialueeltaan katkaistakseen vastapelaajalle tarkoitetun syötön. Tällöin maalivahdilla on vastuu siitä, ettei kehity tilannetta, joka vaarantaisi vastapelaajan terveyden.

Hänet tulee sulkea mikäli:

- a) hän saa pallon haltuunsa mutta liikkeessaan aiheuttaa törmäyksen vastapelaajan kanssa*
- b) hän ei yllä palloon mutta aiheuttaa törmäyksen vastapelaajan kanssa*

Mikäli tuomarit ovat vakuuttuneita siitä, että vastapelaaja olisi ilman maalivahdin sääntöjen vastaista tekoa saanut pallon haltuunsa, pitää heidän tuomita 7 metrin heitto.

Sulkeminen erityisen välinpitämättömästä, erityisen vaarallisesta tai etukäteen harkitusta teosta johtuen (josta tulee myös seurata kirjallinen raportti)

8:6 Jos tuomarit arvioivat teon erityisen välinpitämättömäksi, erityisen vaaralliseksi tai etukäteen harkituksi, heidän tulee ottelun jälkeen toimittaa kirjallinen raportti, jotta asianomainen taho pystyy päättämään jatkotoimista.

Tunnusmerkkejä, jotka voivat säännössä 8:5 mainittujen seikkojen lisäksi toimia päätöksentekokriteereinä, ovat:

- a) erityisen välinpitämätön tai erityisen vaarallinen teko;

- b) etukäteen harkittu tai ilkeä/häijy teko, joka ei ole missään tekemisessä pelitilanteen kanssa.

✘ Selitys:

Jos säännöissä 8:5 ja 8:6 mainittu rikkomus tapahtuu pelaajan viimeisen 30 sekunnin aikana tarkoituksena estää maali, se tulee tulkita säännön 8:10d mukaan ”erittäin epäurheilulliseksi käytökseksi” ja siitä on rangaistava sen mukaan.

Epäurheilullinen käytös, josta tulee seurata henkilökohtainen rangaistus sääntöjen 8:7-10 mukaan

Epäurheilulliseksi käytökseksi katsotaan kaikenlainen sanallinen ja kehollinen toiminto, joka ei ole hyvän urheiluhengen mukainen. Tämä koskee sekä pelaajia että joukkueen johtajia, niin pelikentällä kuin sen ulkopuolella. Kun rangaistaan epäurheilullisesta, törkeän epäurheilullisesta ja erittäin törkeän epäurheilullisesta käytöksestä, tehdään ero neljän eritasoisen teon välille:

- teot, joista tulee rangaista nousevasti (8:7);
- teot, joista tulee rangaista suoralla ulosajolla (8:8);
- teot, joista tulee rangaista sulkemisella (8:9);
- teot, joista tulee rangaista sulkemisella ja kirjallisella raportilla (8:10a,b)

Epäurheilullinen käytös, josta tulee seurata nouseva rangaistus

8:7

Alla kohdissa a–f mainitut teot ovat esimerkkejä epäurheilullisesta käytöksestä, joista tulee rangaista nousevasti, alkaen varoituksella (16:1b):

- a) protesti erotuomarin tuomiota vastaan, tai sanallinen tai kehollinen teko tarkoituksena vaikuttaa tuomioihin

- b) vasta- tai kanssapelaajan ahdistelu sanallisesti tai kehonkielellä, tai häirintämielessä tapahtuva vastapelaajalle huutaminen
- c) vastajoukkueen heiton suorittamisen häiritseminen olemalla pitämättä 3 metrin etäisyyttä tai muulla tavoin
- d) näytteleminen, yrittämällä harhauttaa erotuomareita koskien vastapelaajan tekoa tai tehostamalla teon vaikutusta, saadakseen aikaan peliaikakatkon ja/tai ansaitsemattoman rangaistuksen vastapelaajalle
- e) aktiivinen syötön tai heiton estäminen; puhtaista refleksinomaisista toiminnoista, esimerkiksi jalkojen yhteen vetämisestä, ei rangaista (ks. myös sääntö 7:8)
- f) toistuva maalialueelle astuminen taktisessa mielessä.

Epäurheilullinen käytös, josta tulee seurata suora ulosajo

8:8

Tietyt epäurheilulliset teot katsotaan luonteeltaan vakavammiksi ja niistä tulee seurata suora ulosajo, riippumatta siitä oliko pelaajilla tai joukkueen johtajilla ennestään varoitus. Tämä sisältää:

- a) kovaääniset tai suurieleiset protestit, tai provosoivat eleet;
- b) tuomittaessa palloa hallitsevaa joukkuetta vastaan, kun palloa hallitseva pelaaja ei välittömästi pudota tai aseta sitä lattialle;
- c) vaihtoalueelle menneen pallon hakemisen estäminen.

Törkeän epäurheilullinen käytös, josta tulee seurata sulkeminen

8:9

Tietyt epäurheilulliset teot katsotaan luonteeltaan niin vakaviksi, että niistä tulee seurata sulkeminen. Seuraavassa esimerkkejä tällaisista teoista:

- a) pallon heittäminen tai potkaiseminen pois mielenosoituksellisesti erotuomareiden tuomion jälkeen;
- b) maalivahdin mielenosoituksellinen kieltäytyminen 7 metrin heiton torjumisesta;
- c) pallon tahallinen heittäminen päin vastapelaajaa pelikatkon aikana; Jos se tehdään suurella voimalla ja lähietäisyydeltä, se on oikeammin katsottava "erityisen välinpitämättömäksi teoksi" edellä mainitun säännön 8:6 mukaan;
- d) 7 metrin heiton yhteydessä pallon heittäminen maalivahdin päähän, jos maalivahti ei liikuttanut päätään palloa päin;
- e) vapaahiton heittäminen puolustuspelaajan päähän, jos puolustuspelaaja ei liikuttanut päätään palloa päin;
- f) kostaminen itseensä kohdistuneen virheen jälkeen.

α Selitys

7 metrin heiton ja vapaahiton yhteydessä heittäjällä on vastuu, ettei maalivahti tai puolustuspelaaja vaarannu.

Sulkeminen erittäin törkeän epäurheilullisesta käytöksestä (josta tulee myös seurata kirjallinen raportti)

8:10

Jos tuomarit luokittelevat käytöksen erittäin törkeän epäurheilulliseksi, rangaistus määräytyy seuraavien sääntöjen mukaan.

Seuraavissa esimerkinomaisissa tapauksissa (a, b) erotuomareiden tulee pelin jälkeen toimittaa kirjallinen raportti, jotta asianmukainen taho pystyy päättämään jatkotoimista.

- a) loukkaava tai uhkaava käyttäytyminen toista henkilöä (esimerkiksi tuomari, ajanottaja/sihteeri, valtuutettu, joukkueenjohtaja, pelaaja, katsoja) kohtaan; käytös voi olla sanallista tai ei-sanallista muotoa (esimerkiksi kasvojen tai kehon eleet, kehon kieli tai kehollinen kontakti);
- b) I) joukkueenjohtajan puuttuminen peliin, joko pelikentällä tai vaihtoalueella, tai
II) pelaajan suorittama selkeä maalinsaantitilaisuuden riistäminen joko väärällä pelikentällä astumisella (sääntö 4:6) tai vaihtoalueelta;

Seuraavissa tapauksissa (c, d) vastustajalle tuomitaan 7 metrin heitto.

- c) jos peliajan viimeisillä 30 sekunneilla pallo on poissa pelistä, ja pelaaja tai joukkueen johtaja, estääkseen vastajoukkuetta saamasta heitto- tai selkeää maalinsaantitilaisuutta, viivyyttää vastajoukkueen heiton suoritusta, syyllistynyt pelaaja tai johtaja tulee sulkea ottelusta ja vastustajalle tulee tuomita 7 metrin heitto.

Tämä koskee kaikenlaista häirintää (esimerkiksi vähäinen fyysinen kosketus, syötön katkaiseminen, pallon vastaanottamisen estäminen, pallosta irtipäästämisen laiminlyönti);

- d) jos pelaajan viimeisillä 30 sekunnilla pallo on pelissä, ja vastustaja
 - a) pelaajan sääntöjen 8:5, 8:6, 8:10a tai 8:10b (II) kuvaamalla tavalla
 - b) johtajan sääntöjen 8:10a tai 8:10b (I) kuvaamalla tavalla

estää palloa hallitsevaa joukkuetta saamasta heittoa kohti maalia tai saavuttamasta selkeää maalinsaantitilaisuutta, syyllistynyt pelaaja tai johtaja tulee sulkea ottelusta ja vastustajalle tulee tuomita 7 metrin heitto. Jos rikottu pelaaja tai hänen joukkueoverinsa tekee maalin ennen pelin katkaisemista, 7 metrin heittoa ei tule tuomita.

Sääntö 9 Maalin tekeminen

9:1 Maali on tehty, kun koko pallo on ylittänyt maalirajan (ks. kuva 4), edellyttäen, ettei heittäjä eikä hänen kanssapelaajansa ole syylistynyt mihinkään sääntörikkomukseen ennen heittoa eikä sen aikana. Maalierotuomari vahvistaa kahdella lyhyellä vihellyksellä ja käsimerkillä nro 12, että maali on tehty.

Maali on hyväksyttävä, jos puolustaja tekee sääntörikkomuksen, mutta pallo menee silti maaliin.

Maalia ei voida hyväksyä, jos erotuomari, ajanottaja tai valtuutettu on katkaissut pelin ennen kuin pallo on kokonaan ylittänyt maalirajan.

On hyväksyttävä maali vastustajille, jos pelaaja pelaa pallon omaan maaliinsa, paitsi tilanteessa, jossa maalivahti on suorittamassa ulosheittoa (12:2, 2. kappale).

⌘ Selitys:

Maali on tuomittava, jos joku tai jokin otteluun osallistumaton (katsojat jne.) estää palloa menemästä maaliin ja erotuomarit ovat vakuuttuneet siitä, että pallo muuten olisi mennyt maaliin.

9:2 Hyväksytyä maalia ei enää voida mitätöidä sen jälkeen, kun erotuomari on viheltänyt sen jälkeisen alkuheiton suorittamiseksi (ks. kuitenkin säännön 2:9 selitys).

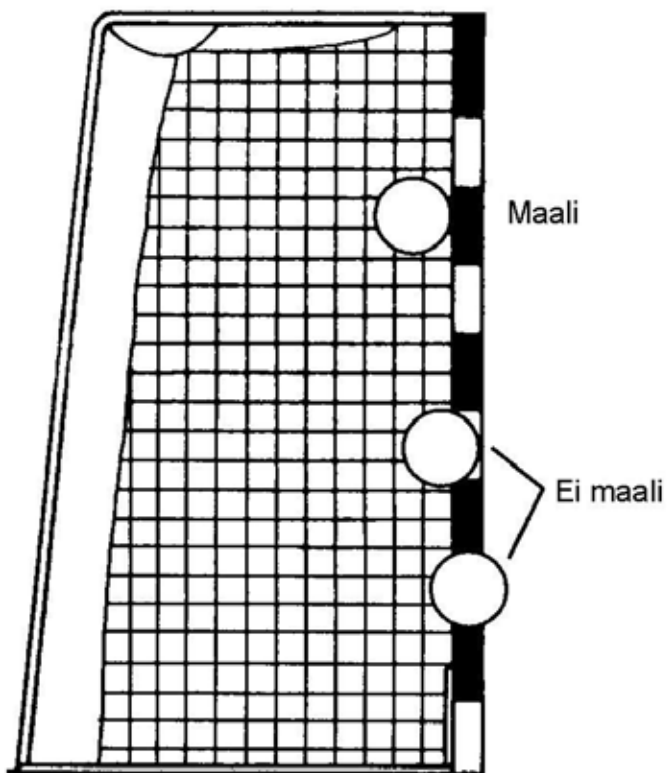
Erotuomareiden täytyy (ilman alkuheittoa) ilmaista, että he ovat hyväksyneet maalin, jos puoliajan loppumerkki kuuluu välittömästi sen jälkeen, kun maali on tehty, ja ennen kuin alkuheitto voidaan suorittaa.

α Selitys

Maali tulisi merkitä tulostaululle heti kun erotuomarit ovat hyväksyneet sen.

- 9:3** Joukkue, joka on tehnyt enemmän maaleja kuin vastustajat, on voittaja. Ottelu on tasapeli, jos molemmat joukkueet ovat tehneet saman määrän maaleja tai eivät yhtään maalia (ks. 2:2).

Kuva 4: Maalin tekeminen



Sääntö 10 Alkuheitto

10:1 Ottelun alkaessa alkuheiton suorittaa se joukkue, joka voittaa arvonnan ja valitsee aloituksen pallo hallinnassaan. Vastustajilla on sitten oikeus valita kenttäpuolet. Vaihtoehtoisesti, jos joukkue, joka voittaa arvonnan, valitsee mieluummin kenttäpuolet, niin vastustajat suorittavat alkuheiton.

Joukkueet vaihtavat kenttäpuolia ottelun toista puoliaikaa varten. Toisen puoliajan alussa alkuheiton suorittaa se joukkue, jolla ei ollut alkuheittoa ottelun alkaessa.

Uusi arvonta suoritetaan ennen jokaista jatkoajakaksia, ja kaikki yllämainitut säännön 10:1 määräykset koskevat myös jatkoaikaa.

10:2 Kun maali on tehty, peli käynnistetään sen joukkueen alkuheitolla, jonka maaliin maali on tehty, (ks. kuitenkin sääntö 9:2, 2. kappale).

10:3 Alkuheitto suoritetaan mihin suuntaan tahansa kentän keskustasta (sallituin sivusuuntaisin noin 1,5 metrin poikkeamin). Sitä edeltää vihellysmerkki, jonka jälkeen se on suoritettava 3 sekunnin kuluessa (13:1a, 15:7 3. kappale). Alkuheittoa suorittavan pelaajan täytyy seistä vähintään toinen jalka keskirajalla ja toinen rajalla tai sen takana (15:6) pysyen tässä asennossa, kunnes pallo on irronnut hänen kädestään (13:1a, 15:7 3. kappale) (ks. myös Tulkintaohje nro 5).

Heittäjän kanssapelaajat eivät saa ylittää keskirajaa ennen vihellysmerkkiä (15:6).

10:4 Kummankin puoliajan (ml. jatkoajan jaksot) alussa suoritettavia alkuheittoja varten kaikkien pelaajien täytyy olla omilla kenttäpuolillaan.

Kuitenkin maalin jälkeen suoritettavia alkuheittoja varten heittäjän vastustajien sallitaan olevan kentän molemmilla puolilla.

Kuitenkin molemmissa tapauksissa vastustajien täytyy olla vähintään 3 metrin päässä alkuheittoa suorittavasta pelaajasta (15:4, 15:9, 8:7c).

Sääntö 11 Sisäänheitto

11:1 Sisäänheitto tuomitaan, kun pallo on kokonaisuudessaan ylittänyt sivurajan, tai kun puolustavan joukkueen kenttäpelaaja on viimeisenä koskettanut palloa ennen kuin se ylittää hänen joukkueensa päätyrajan.

Se tuomitaan myös, kun pallo on koskettanut kattoa tai kiinnitettyä laitetta pelikentän yläpuolella.

11:2 Sisäänheiton suorittavat ilman erotuomareiden vihellysmerkkiä (ks. kuitenkin 15:5b) sen joukkueen, jonka pelaaja viimeksi kosketti palloa ennen kuin se ylitti rajan tai kosketti kattoa tai kiinnitettyä laitetta, vastustajat.

11:3 Sisäänheitto suoritetaan siitä pisteestä, missä pallo ylitti sivurajan tai, jos se ylitti ulkopäätyrajan, sivurajan ja ulkopäätyrajan leikkauspisteestä ao. puolelta.

Sisäänheitto pallon kosketettua kattoa tai kiinnitettyä laitetta pelikentän yläpuolella suoritetaan kosketuspaikkaa lähimpänä sijaitsevan sivurajan lähimmästä pisteestä.

11:4 Heittäjän täytyy seistä jalka sivurajalla (15:6) ja pysyä oikeassa paikassa, kunnes pallo on irronnut hänen kädestään (13:1a, 15:6, 15:7 2. ja 3. kappale). Toisen jalan sijoittumiselle ei ole rajoituksia.

11:5 Kun sisäänheittoa suoritetaan, vastustajat eivät saa olla 3 metriä lähempänä heittäjää (15:4, 15:9, 8:7c).

Heille on kuitenkin sallittua seistä välittömästi oman maalialuerajansa ulkopuolella, vaikka etäisyys heidän ja heittäjän välillä tällöin on alle 3 metriä.

Sääntö 12 Ulosheitto

12:1 Ulosheitto tuomitaan kun:

- a) vastajoukkueen pelaaja on astunut maalialueelle rikkoen sääntöä 6:2a;
- b) maalivahdilla on ollut pallo hallinnassaan maalialueella tai pallo on ollut pysähtyneenä maalialueella (6:4-5);
- c) vastajoukkueen pelaaja on koskettanut palloa sen vieressä tai ollessa paikallaan lattialla maalialueella (6:5 1. kappale); tai
- d) pallo on ylittänyt päätyrajan kosketettuaan viimeksi maalivahtia tai vastajoukkueen pelaajaa.

Tämä tarkoittaa, että kaikissa näissä tilanteissa pallon katsotaan olevan poissa pelistä ja että peliä jatketaan ulosheitolla (13:3), jos tapahtuu rikkomus ulosheiton tuomitsemisen ja sen suorituksen välillä.

12:2 Maalivahti suorittaa ulosheiton maalivahti ilman erotuomarin vihellysmerkkiä (ks. kuitenkin 15:5b), maalialueelta maalialuerajan yli.

Jos joukkueen, jonka tulee suorittaa ulosheitto pelaa ilman maalivahtia, maalivahti tulee vaihtaa yhden kenttäpelaajan tilalle (4:4). Erotuomarit päättävät onko peliaikakatko tarpeen (Sääntö 2:8 2. kappale, Tulkintaohje nro 2).

Ulosheitto katsotaan suoritetuksi, kun maalivahdin heittäämä pallo on kokonaan ylittänyt maalialuerajan.

Toisen joukkueen pelaajat saavat sijoittua välittömästi maalialuerajan ulkopuolelle, mutta he eivät saa koskettaa palloa ennen kuin se on kokonaan ylittänyt rajan (15:4, 15:9, 8:7c).

Sääntö 13 Vapaaheitto

Vapaaheittotuomio

13:1 Periaatteessa erotuomarit katkaisevat pelin ja määräävät sitä jatkettavaksi vastustajien vapaaheittolla, kun:

- a) palloa hallitseva joukkue tekee sääntörikkomuksen, jonka täytyy johtaa pallon hallinnan menetykseen (ks. säännöt 4:2-3, 4:5-6, 5:6-10, 6:5 1. kappale, 6:7b, 7:2-4, 7:7-8, 7:10, 7:11-12, 8:2-10, 10:3, 11:4, 13:7, 14:4-7, 15:7 3. kappale ja 15:8);
- b) vastajoukkue tekee sääntörikkomuksen, joka aiheuttaa palloa hallitsevalle joukkueelle pallon hallinnan menetyksen (ks. säännöt 4:2-3, 4:5-6, 5:5, 6:2b, 6:7b, 7:8, 8:2-10).

13:2 Erotuomareiden tulisi sallia pelin jatkuminen välttämättä pelin katkaisemista liian aikaisin vapaaheittotuomiolla.

Tämä tarkoittaa, että säännön 13:1a kohdalla erotuomareiden ei pitäisi tuomita vapaaheittoa, jos puolustava joukkue saa pallon hallintaansa välittömästi hyökkäävän joukkueen tekemän sääntörikkomuksen jälkeen.

Vastaavasti säännön 13:1b kohdalla erotuomareiden ei tulisi puuttua tilanteeseen ennen kuin on selvää, että hyökkäävä joukkue on menettänyt pallon hallinnan tai ei pysty puolustavan joukkueen tekemästä rikkomuksesta johtuen jatkamaan hyökkäystä.

Jos sääntörikkomuksen vuoksi on määrättävä henkilökohtainen rangaistus, erotuomarit voivat päättää katkaista pelin välittömästi, jollei tämä aiheuta haittaa

rikkomuksen tehneen joukkueen vastustajille. Muutoin rangaistus tulisi siirtää, kunnes olemassa oleva tilanne on ohi.

Sääntö 13:2 ei koske säännön 4:2-3 tai 4:5-6 rikkomuksia, jolloin peli on katkaistava välittömästi, normaalisti ajanottajan, valtuutetun tai erotuomarin toimesta.

13:3 Jos rikkomus, joka normaalisti johtaisi vapaahettoon säännön 13:1a-b mukaan, tapahtuu pallon ollessa poissa pelistä, peliä jatketaan heitolla, joka vastaa meneillään olevan pelikatkon syytä. (Kts. myös sääntö 8:10c, viimeisiä 30 sekuntia koskevat erityisohjeet)

13:4 Lisänä säännössä 13:1a-b mainittuihin tilanteisiin, vapaahettoa käytetään myös pelinjakamistapana tietyissä tilanteissa, joissa peli on katkaistu (pallon ollessa pelissä), vaikkei mitään sääntörikkomusta ole tapahtunut:

- a) jos toisella joukkueella on pallo hallinnassaan pelin-katkaisuhetkellä, tämän joukkueen tulee säilyttää pallon hallinta;
- b) jollei kummallakaan joukkueella ole palloa hallinnassaan, pallon hallinta annetaan sille joukkueelle, jonka hallinnassa pallo viimeksi oli.

13:5 Jos vapaahettoa tuomitaan sitä joukkuetta vastaan, jolla on pallo hallinnassaan kun erotuomari viheltää, täytyy pelaajan, jolla pallo tuolla hetkellä on, välittömästi pudottaa tai asettaa se lattialle, jotta se on pelattavissa (8:8b).

Vapaaheiton suoritus

13:6

Vapaaheitto suoritetaan normaalisti ilman erotuomarin vihellysmerkkiä (ks. kuitenkin 15:5b) ja periaatteessa siitä paikasta, missä rikkomus tapahtui.

Seuraavat ovat poikkeuksia tästä periaatteesta:

Säännössä 13:4a-b kuvatuissa tilanteissa vapaaheitto suoritetaan vihellysmerkin jälkeen periaatteessa siitä paikasta, missä pallo pelinkatkaisuhetkellä oli.

Jos erotuomari tai valtuutettu (kansainvälisen tai kansallisen liiton) katkaisee pelin puolustavan joukkueen pelaajan tai johtajan rikkomuksen takia, ja tämä johtaa suulliseen huomautukseen tai henkilökohtaiseen rangaistukseen, vapaaheitto tulisi suorittaa siitä paikasta, missä pallo pelinkatkaisuhetkellä oli, jos tämä on sijainniltaan edullisempi kuin paikka, jossa rikkomus tapahtui.

Sama poikkeus kuin edellisessä kohdassa pätee myös, jos ajanottaja katkaisee pelin sääntöjen 4:2-3 tai 4:5-6 rikkomusten vuoksi.

Kuten mainittu säännössä 7:11, passiivisen pelin vuoksi tuomitut vapaaheitot on suoritettava paikasta, jossa pallo oli, kun peli katkaistiin.

Edellä olevien kohtien määräämistä periaatteista ja menettelytavoista poiketen vapaaheittoa ei milloinkaan voida suorittaa heittävän joukkueen omalta maalialueelta eikä vastustajien vapaaheittorajan sisäpuolelta.

Kaikissa tilanteissa, joissa jokin edellä olevista kohdista vie jommallekummalle näistä alueista, suorituspaikka täytyy siirtää lähimpään pisteeseen välittömästi poisrajatun alueen ulkopuolelle.

✘ Selitys:

Jos vapaheiton oikea paikka on puolustavan joukkueen vapaahetitorajalla, suorituksen täytyy tapahtua jokseenkin tarkasta pisteestä. Kuitenkin mitä kauempana paikka on puolustavan joukkueen vapaahetitorajasta, sitä enemmän on varaa sallia vapaheiton suoritus lyhyen etäisyyden päästä tarkasta pisteestä. Tämä vara kasvaa asteittain 3 metriin asti, mikä soveltuu tapaukseen, jossa vapaheitto suoritetaan juuri heittävän joukkueen oman maalialueen ulkopuolelta.

Edellä selvitetty vara ei koske säännön 13:5 rikkomisen jälkeistä tilannetta, jos tästä rikkomuksesta rangaistaan säännön 8:8b mukaisesti. Sellaisissa tapauksissa suorituksen tulisi aina tapahtua siitä tarkasta pisteestä, missä rikkomus on tapahtunut.

13:7

Heittävän joukkueen pelaajat eivät saa koskettaa eivätkä ylittää vastustajien vapaahetitorajaa ennen kuin vapaheitto on suoritettu. Katso myös säännön 2:5 mukainen erityisrajoitus.

Erotuomareiden täytyy oikaista hyökkäävien pelaajien, jotka ovat vapaahetitorajan ja maalialuerajan välissä vapaheiton suorituksen aikana, sijoittumiset, jos virheellisillä sijoittumisilla on vaikutusta peliin (15:3, 15:6).

Vapaheitto on sitten suoritettava vihellysmerkin jälkeen (15:5b). Samaa menettelyä noudatetaan (sääntö 15:7, 2. kappale), jos heittävän joukkueen pelaajat astuvat vapaheiton suorituksen aikana kielletylle alueelle (ennen kuin pallo on irronnut heittäjän kädestä), jollei heiton suoritusta ole edeltänyt käynnistysvihellys.

Jos tapauksessa, jossa vapaheiton suoritukseen on annettu lupa vihellysmerkillä, hyökkäävän joukkueen

pelaajat koskettavat vapaahetorajaa tai ylittävät sen ennen kuin pallo on irronnut heittäjän kädestä, on tuomittava vapaahetto puolustavalle joukkueelle (15:7 3. kappale, 13:1a).

13:8

Vapaaheittoa suorittaessa vastustajien täytyy pysyä vähintään 3 metrin etäisyydellä heittäjästä. Heidän sallitaan kuitenkin seistä välittömästi maalialuerajansa ulkopuolella, jos vapaahetto suoritetaan heidän vapaahettorajaltaan. Vapaaheiton suorittamisen häirinnästä rangaistaan sääntöjen 15:9 ja 8:7c mukaan.

Sääntö 14 7 metrin heitto

7 metrin tuomio

14:1 7 metrin heitto tuomitaan kun:

- a) vastajoukkueen pelaaja tai johtaja sääntöjen vastaisesti riistää selvän maalinsaantitilaisuuden missä tahansa kentällä;
- b) annetaan aiheeton vihellysmerkki selvän maalinsaantitilaisuuden aikana;
- e) riistetään selvä maalinsaantitilaisuus jonkun otteluun osallistumattoman peliin puuttumisen vuoksi, esimerkiksi katsojan astuessa pelikentälle tai pysäyttäessä pelaajia vihellysmerkillä (paitsi säännön 9:1 selityksen tarkoittamissa tapauksissa).
- f) sääntöjä 8:10c tai 8:10d koskevien rikkomusten yhteydessä (ks. kuitenkin 8:10 viimeinen kappale)

Yhdenmukaisuuden perusteella tätä sääntöä noudatetaan myös "force majeure"-tapauksessa, kuten äkillisen sähkökatkon sattuessa selvän maalinsaantitilaisuuden aikana.

"Selvän maalinsaantitilaisuuden" määritelmästä ks. Tulkintaohje nro 6.

14:2 Jos hyökkäävä pelaaja säilyttää pallon ja kehon täyden hallinnan säännön 14:1a rikkomuksesta huolimatta, ei ole mitään syytä antaa 7 metrin heittoa, vaikkei pelaaja sen jälkeen onnistukaan hyödyntämään selvää maalinsaantitilaisuutta.

Aina kun kysymyksessä on mahdollinen 7 metrin tuomio, erotuomareiden tulisi pidättyä puuttumasta tilanteeseen kunnes he voivat selkeästi määrittää, onko 7 metrin tuomio todella oikeutettu ja tarpeellinen. Jos hyökkäävä pelaaja etenee maalin tekoon huolimatta puolustajien sääntöjenvastaisesta estämisestä, ei selvästikään ole mitään syytä 7 metrin heittoon. Toisaalta jos käy ilmeiseksi, että pelaaja todella on menettänyt pallon tai kehon hallinnan rikkomuksen takia niin, ettei selvää tilaisuutta enää ole, on 7 metrin heitto tuomittava.

Sääntö 14:2 ei ole voimassa säännöissä 4:2-3 tai 4:5-6 mainituissa tilanteissa, jolloin peli on ajanottajan, valtuutetun tai erotuomarin toimesta katkaistava heti.

14:3

Tuomitessaan 7 metrin heiton erotuomarit voivat määrätä pelaajakatkon, mutta vain, jos kysymyksessä on olennainen esimerkiksi maalivahdin tai heittäjän vaihtamisesta johtuva viivytys, ja pelaajakatkon määrääminen olisi Tulkintaohje 2:ssa määritettyjen periaatteiden ja perusteiden mukaista.

7 metrin heiton suoritus

14:4

7 metrin heitto on suoritettava heittona maalia kohti 3 sekunnin kuluessa erotuomarin vihellysmerkistä (15:7 3. kappale, 13:1a).

14:5

7 metrin heittoa suorittavan pelaajan täytyy sijoittua 7 metrin rajan taakse, enintään yhden metrin päähän rajasta (15:1, 15:6). Erotuomarin vihellyksen jälkeen heittäjä ei saa koskettaa eikä ylittää 7 metrin rajaa ennen kuin pallo on irronnut hänen kädestään (15:7 3. kappale, 13:1a).

- 14:6** Heittäjä tai hänen kanssapelaajansa ei saa pelata palloa uudelleen 7 metrin heiton suorituksen jälkeen ennen kuin pallo on koskettanut vastapelaajaa tai maalia (15:7 3. kappale, 13:1a).
- 14:7** Kun 7 metrin heittoa suoritetaan, heittäjän kanssapelaajien täytyy pysyä vapaaheittorajan ulkopuolella, kunnes pallo on irronnut heittäjän kädestä (15:3, 15:6). Jolleivät he noudata tätä, tuomitaan vapaaheitto 7 metrin heittoa suorittavaa joukkuetta vastaan (15:7 3. kappale, 13:1a).
- 14:8** Kun 7 metrin heittoa suoritetaan, vastajoukkueen pelaajien täytyy pysyä vapaaheittorajan ulkopuolella ja vähintään 3 metrin päässä 7 metrin rajasta, kunnes pallo on irronnut heittäjän kädestä. Jolleivät he noudata tätä, 7 metrin heitto uusitaan, jos se ei johda maaliin, mutta tästä ei rangaista henkilökohtaisesti.
- 14:9** 7 metrin heitto on uusittava, jollei maalia ole tehty, jos maalivahti ylittää rajaviivansa, so. 4 metrin rajan (1:7, 5:11), ennen kuin pallo on irronnut heittäjän kädestä. Tämä ei kuitenkaan aiheuta maalivahdin henkilökohtaista rankaisemista.
- 14:10** Ei ole enää sallittua vaihtaa maalivahteja sen jälkeen, kun heittäjä on valmiina suorittamaan 7 metrin heiton seisten oikealla paikalla pallo kädessään. Jokainen yritys suorittaa vaihto tässä tilanteessa on rangaistava epäurheilullisena käytöksenä (8:7c, 16:1b ja 16:3d).

Sääntö 15 Yleisiä ohjeita heittojen (alkuheiton, sisäänheiton, ulosheiton, vapaaheiton ja 7 metrin heiton) suorituksesta

Heittäjä

15:1 Ennen heiton suorittamista heittäjän täytyy olla sijoittunut oikein heittoa koskevien määräysten mukaisesti. Pallon täytyy olla heittäjän kädessä (15:6).

Suorituksen aikana, ulosheittoa lukuun ottamatta, heittäjän jalan yhden osan täytyy jatkuvasti koskettaa lattiaa kunnes pallo irtoaa. Toista jalkaa saa nostaa ja laskea alas toistuvasti (ks. myös sääntö 7:6).

Heittäjän täytyy pysyä oikein sijoittuneena kunnes heitto on suoritettu (15:7, 2. ja 3. kappale).

15:2 Heitto katsotaan suoritetuksi, kun pallo on irronnut heittäjän kädestä (ks. kuitenkin 12:2).

Heittäjä ei saa koskettaa palloa uudelleen ennen kuin se on koskettanut toista pelaajaa tai maalia (15:7, 15:8). Katso myös säännön 14:6 mukaisten tilanteiden lisärajoitukset.

Maali voidaan tehdä suoraan mistä heitosta tahansa, paitsi että ”omaa maalia” ei voi tehdä suoraan ulosheitosta (eli pudottamalla pallo omaan maaliin).

Heittäjän kanssapelaajat

15:3 Kanssapelaajien täytyy sijoittua asianomaista heittoa koskevien määräysten mukaisesti (15:6). Pelaajien täytyy pysyä oikein sijoittuneina kunnes pallo on irronnut heittäjän kädestä, paitsi säännön 10:3 2. kohdan mukaisessa tilanteessa.

Suorituksen aikana kanssapelaaja ei saa koskettaa palloa, eikä sitä saa hänelle siirtää (15:7 2. ja 3. kappale).

Puolustavat pelaajat

15:4 Puolustavien pelaajien täytyy sijoittua heittoa koskevien määräysten mukaisesti ja pysyä oikein sijoittuneina kunnes pallo on irronnut heittäjän kädestä (15:9).

Erotuomarit eivät saa oikaista puolustavien pelaajien väärin sijoittumista, jolleivät hyökkäävät pelaajat kärsi haittaa heiton välittömästä suorittamisesta. Jos haittaa syntyy, sijoittumiset on oikaistava.

Käynnistysvihellys

15:5 Erotuomarin täytyy viheltää pilliin pelin uudelleen käynnistämiseksi:

- a) aina alkuheiton (10:3) tai 7 metrin heiton (14:4) yhteydessä;
- b) vapaaheiton, ulosheiton ja vapaaheiton yhteydessä:
 - pelin käynnistämiseksi peliaikakatkon jälkeen;
 - pelin käynnistämiseksi vapaaheitolla säännön 13:4 mukaan;
 - kun suoritus on viivästynyt;
 - pelaajien sijoittumisten oikaisemisen jälkeen;
 - huomautuksen tai varoituksen jälkeen.

Erotuomari voi arvioida selvyyden vuoksi tarpeelliseksi viheltää käynnistysvihellys missä muussa tilanteessa tahansa.

Periaatteessa erotuomarin ei pidä antaa käynnistysvihellystä ennen kuin sääntöjen 15:1, 15:3 ja 15:4

vaatimukset on täytetty (ks. kuitenkin 13:7 2. kappale ja 15:4 2. kappale). Jos erotuomari viheltää heiton suorittamiseksi huolimatta osan pelaajista väärästä sijoittumisesta, nämä pelaajat ovat täysin oikeutettuja osallistumaan peliin.

Vihellysmerkin jälkeen heittäjän täytyy pelata pallo 3 sekunnin kuluessa.

Rangaistukset

15:6 Heittäjän tai hänen kanssapelaajiensa rikkomusten ennen heiton suoritusta, tyypillisesti virheellisten sijoittumisten tai kanssapelaajan pallokosketuksen muodossa, tulee johtaa oikaisuun (ks. kuitenkin 13:7 2. kappale).

15:7 Heittäjän tai hänen kanssapelaajiensa (15:1-3) aikana rikkomusten heiton suorituksen seuraamukset riippuvat ensisijaisesti siitä, edelsikö pelinkäynnistysvihellys suoritusta.

Periaatteessa kaikki rikkomukset suorituksen aikana, jota pelinkäynnistysvihellys ei edeltänyt, on hoidettava oikaisemalla ja suorittamalla heitto uudelleen vihellysmerkin jälkeen. Kuitenkin tässä noudatetaan säännön 13:2 kanssa yhdenmukaista hyötyperiaatetta. Jos heittäjän joukkue välittömästi väärän suorituksen jälkeen menettää pallon hallinnan, heitto yksinkertaisesti katsotaan suoritetuksi ja peli jatkuu.

Periaatteessa kaikista rikkomuksista käynnistysvihellyksen jälkeen on rangaistava. Tätä noudatetaan esimerkiksi jos heittäjä hyppää suorituksen aikana, pitää palloa hallussaan kauemmin kuin 3 sekuntia tai liikkuu pois oikeasta paikasta ennen kuin pallo on irronnut hänen kädestään. Sitä noudatetaan jos kanssapelaajat liikkuvat väärin paikkoihin vihellysmerkin jälkeen, mutta ennen

kuin pallo on irronnut heittäjän käsistä (poikkeus: 10:3 2. kappale). Sellaisissa tapauksissa alkuperäinen heitto menetetään ja vastajoukkueelle tuomitaan vapaahitto (13:1a) rikkomuspaikasta (ks. kuitenkin sääntö 2:6). Säännön 13:2 mukainen hyötynäkökohta on voimassa eli jos heittäjän joukkue menettää pallon ennen kuin erotuomareilla on tilaisuus puuttua asiaan, peli jatkuu.

15:8

Periaatteessa kaikista suoritusta välittömästi seuraavista mutta siihen liittyvistä rikkomuksista on rangaistava. Tämä koskee säännön 15:2 2. kappaleen rikkomusta eli jos heittäjä koskettaa palloa toisen kerran ennen kuin se on koskettanut toista pelaajaa tai maalia. Se voi tapahtua kuljettamalla tai tarttumalla palloon uudelleen sen jälkeen, kun se on ilmassa tai on laskettu lattialle. Tästä rangaistaan vastajoukkueen vapaahitolla (13:1a). Kuten säännön 15:7 3. kappaleen tapauksessa, hyötyperiaate on voimassa.

15:9

Lukuun ottamatta säännöissä 14:8, 14:9, 15:4 2. kappale ja 15:5 3. kappale esitettyjä tapauksia, puolustavia pelaajia, jotka estävät vastajoukkueen heiton suoritusta esimerkiksi olemalla alun perin sijoittumatta oikein tai siirtymällä myöhemmin väärään paikkaan, tulee rangaista. Tämä pätee riippumatta siitä, tapahtuuko se ennen suoritusta vai sen aikana (ennen kuin pallo on irronnut heittäjän kädestä).

Se pätee myös, edelsipä heittoa käynnistysvihellys tai ei. Sääntö 8:7c on voimassa yhdessä sääntöjen 16:1b ja 16:3d kanssa.

Heitto, johon puolustajan estäminen on kielteisesti vaikuttanut, on periaatteessa uusittava.

Sääntö 16 Rangaistukset

Varoitus

16:1 Varoitus on sopiva rangaistus:

- a) rikkomuksista, joista tulee rangaista nousevasti (8:3; vertaa kuitenkin 16:3b ja 16:6d);
- b) epäurheilullisesta käytöksestä, josta tulee rangaista nousevasti (8:7);

✘ Selitys:

Yksittäiselle pelaajalle ei tulisi antaa enempää kuin yksi varoitus, eikä joukkueelle enempää kuin 3 varoitusta. Sen jälkeen rangaistuksen tulisi olla vähintään 2 minuutin ulosajo.

Pelaajalle, jolla on jo ollut 2 minuutin ulosajo, ei sen jälkeen tulisi antaa varoitusta.

Yhden joukkueen johtajille ei tulisi yhteensä antaa enempää kuin yksi varoitus.

16:2 Erotuomarin tulee näyttää varoitus syylliselle pelaajalle tai johtajalle sekä ajanottajalle/sihteerille pitämällä ylhäällä keltaista korttia. (Käsimerkki nro 13).

Ulosajo

16:3 Ulosajo (2 minuuttia) on sopiva rangaistus:

- a) virheellisestä vaihdosta, jos ylimääräinen pelaaja astuu kentälle tai jos pelaaja luvattomasti estää pelaia vaihtoalueelta (4:5-6); huomioi kuitenkin sääntö 8:10b (II);

- b) säännössä 8:3 mainituista rikkomuksista, jos pelaaja/joukkue on jo saanut maksimimäärän varoituksia (ks. 16:1 selitys);
- c) säännössä 8:4 mainituista rikkomuksista;
- d) säännössä 8:7 mainitusta epäurheilullisesta käytöksestä, jos pelaaja/joukkue on jo saanut maksimimäärän varoituksia;
- e) joukkueen johtajan säännössä 8:7 mainitusta epäurheilullisesta käytöksestä, jos yksi joukkueen johtajista on jo saanut varoituksen;
- f) pelaajan/johtajan säännössä 8:8 mainitusta epäurheilullisesta käytöksestä, ks. myös 4:6;
- g) seuraamuksena pelaajan/johtajan sulkemisesta (16:8 2. kappale; ks. kuitenkin 16:11b);
- h) pelaajan epäurheilullisesta käytöksestä ennen kuin peli on jälleen käynnistetty hänen saatuaan juuri 2 minuutin ulosajon (16:9a).

⚡ Selitys:

Saman joukkueen johtajille ei ole mahdollista antaa yhteensä enempää kuin yksi 2 minuutin ulosajo.

Kun 2 minuutin ulosajo tuomitaan joukkueen johtajalle 16:3e:n mukaisesti, johtaja saa jäädä vaihtoalueelle ja suorittaa tehtäviään. Joukkueen vahvuutta kentällä vajennetaan kuitenkin 2 minuutiksi.

16:4 Määrättyään peliaikakatkon erotuomarin pitää selvästi näyttää ulosajo syylliselle pelaajalle tai johtajalle sekä ajanottajalle/sihteerille määräysten mukaisella käsimerkillä, so. käsivarsi ylhäällä kaksi sormea ojennettuina (Käsimerkki nro 14).

16:5 Ulosajo on aina peliajan 2 minuutiksi; saman pelaajan kolmas ulosajo johtaa aina sulkemiseen (16:6d).

Ulosajettu pelaaja ei ulosajonsa aikana saa osallistua peliin, eikä joukkue saa korvata häntä pelikentällä. Ulosajoaika alkaa, kun peli jälleen käynnistetään vihellysmerkillä.

2 minuutin ulosajo jatkuu ottelun toisella puoliajalla, jolle se ole päättynyt ensimmäisen puoliajan päättyessä. Sama pätee siirryttäessä varsinaiselta peliajalta jatkoajalle sekä jatkoajan aikana. Jatkoajan päättyessä täyttymätön 2 minuutin ulosajo merkitsee sitä, ettei pelaaja ole oikeutettu osallistumaan tällöin seuraavaan ottelun pikaratkaisuun, kuten 2:2 selityksen mukaisesti 7 metrin heittoihin.

Sulkeminen

16:6 Sulkeminen on sopiva rangaistus:

- a) säännöissä 8:5 ja 8:6 mainituista rikkomuksista;
- b) pelaajan tai johtajan törkeän, säännössä 8:9 mainitusta, ja erittäin törkeän, säännöissä 8:10 mainitusta, epäurheilullisesta käytöksestä kentällä tai sen ulkopuolella;
- c) joukkueen kenen tahansa johtajan säännössä 8:7 mainittu epäurheilijamainen käytös heidän saatuaan sitä ennen sekä varoituksen että 2 minuutin ulosajon sääntöjen 16:1b ja 16:3e mukaan;

- d) saman pelaajan kolmannen ulosajon vuoksi (16:5);
- e) merkittävästä tai toistetusta epäurheilullisesta käytöksestä ottelun pikaratkaisun (esim. 7 metrin heiton) aikana (2:2 selitys ja 16:10).

16:7

Määrättyään peliaikakatkon erotuomareiden pitää selvästi näyttää sulkeminen syylliselle pelaajalle tai johtajalle sekä ajanottajalle/sihteerille pitämällä ylhäällä punaista korttia (Käsimerkki nro 13, ks. myös sääntö 16.8).

16:8

Pelaajan tai joukkueen johtajan sulkeminen tapahtuu aina koko jäljellä olevaksi peliajaksi. Pelaajan tai johtajan täytyy poistua kentältä ja vaihtoalueelta välittömästi. Poistumisensa jälkeen pelaajalle tai johtajalle ei ole sallittua olla minkäänlaisessa yhteydessä joukkueen kanssa.

Pelaajan tai joukkueen johtajan sulkemiseen pelikentällä tai sen ulkopuolella peliajan aikana liittyy aina 2 minuutin ulosajo joukkueelle. Tämä tarkoittaa, että joukkueen vahvuutta kentällä vajennetaan yhdellä (16:3f). Vajentaminen kentällä kestää kuitenkin 4 minuuttia, jos pelaaja on suljettu säännössä 16:9b-d mainituissa olosuhteissa.

Sulkeminen vajentaa joukkueen käytettävissä olevien pelaajien tai johtajien lukumäärää (paitsi 16:11b:n tapauksessa). Joukkueen sallitaan kuitenkin jälleen lisätä kentällä olevaa pelaajamääräänsä 2 minuutin ulosajon kuluttua umpeen.

Kuten säännöissä 8:6 ja 8:10a-b mainitaan, näitten sääntöjen mukaiset sulkemiset tulee raportoida kirjallisesti asianomaisille tahoille jatkotoimista päättämistä varten. Tällaisissa tapauksissa asiasta tulee informoida ”vastaavaa johtajaa” ja valtuutettua (ks. Tulkintaohje 7) heti päätöksen jälkeen. Tätä varten erotuomari näyttää punaisen kortin näyttämisen jälkeen myös sinistä korttia

Useita rikkomuksia samassa tilanteessa

16:9

Jos pelaaja tai joukkueen johtaja syyllistyy useampaan kuin yhteen rikkomukseen samanaikaisesti tai välittömästi peräkkäin ennen kuin peli on uudelleen käynnistetty, ja nämä rikkomukset edellyttävät eri rangaistuksia, niin periaatteessa on määrättävä vain ankarin näistä rangaistuksista.

Kuitenkin on olemassa seuraavat erityiset poikkeukset, joissa kaikissa tapauksissa joukkueen täytyy pelata kentällä vajaavahvuisena 4 minuutin ajan:

- a) jos pelaaja, jolle juuri on tuomittu 2 minuutin ulosajo, syyllistyy epäurheilulliseen käytökseen ennen pelin uudelleen käynnistämistä, pelaajalle tuomitaan uusi 2 minuutin ulosajo (16:3g); jos lisäulosajo on pelaajan kolmas, pelaaja suljetaan;
- b) jos pelaaja, jolle juuri on tuomittu sulkeminen (suoraan tai kolmannen ulosajon takia) syyllistyy epäurheilulliseen käytökseen ennen pelin uudelleen käynnistämistä, hänen joukkueelleen tuomitaan lisärangaistus, niin että vajennus tapahtuu 4 minuutiksi (16:8 2. kappale);
- c) jos pelaaja, jolle juuri on tuomittu 2 minuutin ulosajo, syyllistyy törkeään tai erittäin törkeään epäurheilulliseen käytökseen ennen pelin uudelleen käynnistämistä, hänen joukkueelleen määrätään lisärangaistus, jolloin nämä rangaistukset yhdistettyinä johtavat 4 minuutin vajennukseen (16:8 2. kappale);

- d) jos pelaaja, jolle on juuri tuomittu sulkeminen (suoraan tai kolmannen ulosajon takia) syyllystyy törkeään tai erittäin törkeään epäurheilulliseen käytökseen ennen pelin uudelleen käynnistämistä, hänen joukkueelleen määrätään lisärangaistus, jolloin nämä rangaistukset yhdistettyinä johtavat 4 minuutin vajennukseen (16:8 2. kappale).

Rikkomukset peliajan aikana

16:10 Peliajan aikana tapahtuvista rikkomuksista määritellyt rangaistukset on määritelty säännöissä 16:1, 16:3 ja 16:6.

Näiden sääntöjen tarkoittamassa mielessä ”pelikaika” käsittää jatkoajan, peliaikakatkot, kaikki puoliaikatauot ja keskeytykset. Muissa kaikenlaisissa pikaratkaisuvaiheissa (esim. 7 metrin heitoin) ainoastaan sääntö 16:6 on voimassa. Näin ollen mikäli pelaaja syyllystyy merkittävään tai toistettuun epäurheilulliseen käytökseen hän ei voi enää osallistua otteluun (ks. 2:2 selitys).

Rikkomukset peliajan ulkopuolella

16:11 Pelaajan tai joukkueen johtajan epäurheilullinen käytös, törkeään epäurheilullinen käytös, törkeään epäurheilullinen käytös tai erityisen välinpitämätön teko (ks. säännöt 8:6-10), joka tapahtuu ottelupaikalla, mutta peliajan ulkopuolella, on rangaistava seuraavasti:

Ennen ottelua:

- a) on annettava varoitus säännöissä 8:7-8 mainitussa epäurheilullisen käytöksen tapauksessa;

- b) on tuomittava syllisen pelaajan tai johtajan sulkeminen säännöissä 8:6 ja 8:10a mainituissa tapauksissa, mutta joukkue saa aloittaa 14 pelaajalla ja neljällä johtajalla; sääntö 16:8 2. kappale koskee vain rikkomuksia peliajan aikana; vastaavasti sulkeminen ei aiheuta 2 minuutin ulosajoa.

Nämä rangaistukset ottelua edeltäneistä rikkomuksista voidaan panna täytäntöön milloin tahansa ottelun aikana, kun havaitaan syllisen henkilön olevan ottelun osanottaja, koska tätä seikkaa ei ole ollut mahdollista todeta vielä tapahtuman aikana.

Ottelun jälkeen:

- c) kirjallinen raportti.

Sääntö 17 Erotuomarit

17:1 Kahden tasa-arvoisen erotuomarin on johdettava jokaista ottelua. Ajanottaja ja sihteeri avustavat heitä.

17:2 Erotuomarit valvovat pelaajien käyttäytymistä siitä hetkestä, kun he saapuvat kilpailupaikalle, siihen asti, kun he poistuvat sieltä.

17:3 Erotuomarit vastaavat pelikentän, maalien ja pallojen tarkastamisesta ennen ottelun alkamista; he ratkaisevat, mitä palloja käytetään (säännöt 1 ja 3:1).

Erotuomarit myös toteavat kummankin joukkueen läsnäolon asianmukaisissa peliasuissa. He tarkistavat ottelupöytäkirjan ja pelaajien varusteet. He varmistavat, että pelaajien ja johtajien lukumäärä vaihtoalueella on sääntöjen mukainen, sekä toteavat kummankin joukkueen "vastaavan johtajan" läsnäolon ja henkilöllisyyden. Kaikki ristiriitaisuudet on oikaistava (4:1-2 ja 4:7-9).

17:4 Toinen erotuomareista suorittaa arvonnän (10:1) toisen erotuomarin ja kummankin joukkueen "vastaavan johtajan" tai vastaavan johtajan nimeämän johtajan tai pelaajan (esimerkiksi joukkueen kapteeni) läsnä ollessa.

17:5 Periaatteessa samojen erotuomareiden on johdettava koko ottelu.

Heidän velvollisuutenaan on varmistaa, että ottelu pelataan sääntöjen mukaisesti, ja heidän täytyy rangaista kaikenlaatuiset rikkomukset (ks. kuitenkin säännöt 13:2 ja 14:2).

Jos toinen erotuomareista ei pysty jatkamaan ottelua loppuun asti, toinen erotuomari jatkaa ottelua yksin.

Huom!

Kansainvälisillä sekä kansallisilla liitoilla on oikeus poiketa säännön 17:5 1. ja 2. kappaleen määräyksistä ja menetellä omien asianomaisten säännöstöjensä mukaisesti.

17:6 Jos molemmat erotuomarit viheltävät sääntörikkomuksen vuoksi ja ovat yhtä mieltä rangaistavasta joukkueesta, mutta eri mieltä rangaistuksen asteesta, on tuomittava ankarampi noista kahdesta rangaistuksesta.

17:7 Jos molemmat erotuomarit viheltävät sääntörikkomuksen vuoksi tai jos pallo on mennyt ulos kentältä, ja kaksi erotuomaria ilmaisevat eri mielipiteet siitä, kumman joukkueen tulisi saada pallo, noudatetaan yhteispäätöstä, jonka erotuomarit saavuttavat neuvoteltuaan keskenään. Jolleivät he pysty saavuttamaan yhteispäätöstä, kenttäerotuomarin mielipide saa etusijan.

Peliaikakatko on pakollinen. Erotuomareiden keskinäisen neuvottelun jälkeen erotuomarit antavat selkeät käsimerkit ja peli käynnistetään vihellysmerkin jälkeen (2:8d, 15:5).

17:8 Molemmat erotuomarit vastaavat maalien laskemisesta. He myös merkitsevät muistiin varoitukset, ulosajot ja sulkemiset.

17:9 Molemmat erotuomarit vastaavat peliajan seurannasta. Jos syntyy epäilystä ajanoton oikeellisuudesta, erotuomarit tekevät yhteispäätöksen (ks. myös sääntö 2:3).

Huom!

Kansainvälisillä sekä kansallisilla liitoilla on oikeus poiketa sääntöjen 17: ja 17:9 määräyksistä ja menetellä omien asianomaisten säännöstöjensä mukaisesti.

17:10 Erotuomarit vastaavat ottelupöytäkirjan oikean täytön varmistamisesta ottelun jälkeen.

Säännöissä 8:6 ja 8:10 mainituista sulkemisista täytyy kirjoittaa raportti ottelupöytäkirjan liitteeksi.

17:11 Erotuomareiden heidän omien tapahtumatoteamustensa perusteella tekemät ratkaisut ja tuomiot ovat lopullisia.

Vastalauseita voidaan tehdä vain sellaisia ratkaisuja vastaan, jotka eivät ole yhdenmukaisia sääntöjen kanssa.

Ottelun aikana ainoastaan kummankin joukkueen "vastaavalla johtajalla" on oikeus puhutella erotuomareita.

17:12 Erotuomareilla on oikeus keskeyttää ottelu väliaikaisesti tai pysyvästi.

Kaikki voitava on tehtävä ottelun jatkamiseksi ennen kuin tehdään päätös sen keskeyttämisestä pysyvästi.

17:13 Musta asu on ensisijaisesti tarkoitettu erotuomareita varten.

17:14 Erotuomarit ja valtuutettu voivat käyttää elektronisia laitteita keskinäiseen kommunikointiin. Säännöt niitten käytölle määrittellään jokaisen kansallisen liiton toimesta erikseen.

Sääntö 18 Ajanottaja ja sihteeri

18:1 Ajanottajalla on periaatteessa päävastuu peliajasta, peliaikakatkoista ja ulosajettujen pelaajien ulosajoajasta.

Sihteerillä on päävastuu joukkueiden pelaajaluetteloista, ottelupöytäkirjasta, ottelun alkamisen jälkeen saapuvien pelaajien peliin astumisesta ja osallistumisoikeudettomien pelaajien peliin astumisesta.

Muut tehtävät, kuten pelaajien ja joukkueen johtajien lukumäärän valvonta vaihtoalueella sekä vaihtopelaajien kentältä poistuminen ja peliin astuminen, kuten myös hyökkäysvuorojen laskeminen kun pelaaja on saanut lääkinnällistä apua pelikentällä, katsotaan yhteisvastuiksi. Nämä päätökset katsotaan tapahtumatoteamuksien perusteella tehdyiksi ratkaisuiksi.

Yleensä vain ajanottajan (ja soveltuviissa tapauksissa, järjestävän liiton valtuutetun) tulisi katkaista peli silloin, kun se on tarpeellista.

Ks. myös Tulkintaohje nro 7 koskien ajanotta-jan/sihteerin oikeita menettelytapoja asioihin puuttu-miseksi heidän täyttäessään yllä lueteltuja velvoitteitaan.

18:2 Jollei julkista kellotaulua ole käytettävissä, ajanottajan täytyy pitää kummankin joukkueen vastaava johtaja tietoisena siitä, kauanko peliaikaa on pelattu tai kauanko sitä on jäljellä, erityisesti peliaikakatkojen jälkeen.

Jollei kellotaulua automaattisin loppumerkein ole käytettävissä, ajanottajalla on vastuu loppumerkin antamisesta puoliajan täytyessä ja ottelun päättyessä (ks. 2:3).

Jollei julkinen kellotaulu pysty osoittamaan myös ulosajoaika (IHF:n otteluissa joukkuetta kohden vähintään kolmea), ajanottajan pitää asettaa ajanottopöydälle kortti osoittamaan kunkin ulosajon päättymisaikaa yhdessä pelaajan numeron kanssa

IHF:N KÄSIMERKIT

Kun vapaahaitto tai sisäänhaitto on tuomittu, erotuomareiden täytyy välittömästi näyttää seuraavan heiton suunta (merkit 7 tai 9). Sen jälkeen tilanteen mukaan tulisi näyttää asianomaiset pakolliset käsimerkit osoittamaan kulloistakin henkilökohtaista rangaistusta (merkit 13-15).

Jos näyttää olevan hyödyllistä selittää vapaahaitto- tai 7 metrin heittotuomion syy, asianomainen merkeistä 1-6 ja 11 voidaan näyttää informaationa (merkki 11 tulisi kuitenkin näyttää aina niissä tilanteissa, joissa merkki 17 ei ole edeltänyt passiivisen pelin vapaahaitto-tuomio-ta).

Merkit 12, 15 ja 16 ovat pakollisia tilanteissa, joihin ne liittyvät. Merkkejä 8, 10 ja 17 käytetään silloin, kun erotuomarit katsovat ne tarpeellisiksi.

Käytössä olevat käsimerkit:

- 1 Maalialueelle astuminen
- 2 Kuljetusvirhe
- 3 Askel- tai 3 sekunnin virhe
- 4 Kiinnipitäminen, sitominen, työntäminen
- 5 Lyöminen
- 6 Hyökkääjän virhe
- 7 Sisäänhaitto – suunta
- 8 Ulosheitto
- 9 Vapaahaitto - suunta
- 10 3 metrin etäisyyden oikaisu
- 11 Passiivinen peli
- 12 Maali
- 13 Varoitus (keltainen), sulkeminen (punainen), kirjallinen raportti (sininen)
- 14 Ulosajo (2 minuuttia)
- 15 Peliaikakatko
- 16 Lupa kahdelle ”osallistumisoikeutetulle” astua pelikentälle peliaikakatkon aikana
- 17 Passiivisen pelin ennakkovaroitusmerkki



1
Maalialueele
astuminen



2
Kuljetusvirhe



3
Askel- tai
3 sekunnin virhe



4
Kiinnipitäminen,
sitominen,
työntäminen



5
Lyöminen



6
Hyökkääjän virhe



7
Sisäänheitto – suunta



8
Ulosheitto



9

Vapaaheitto - suunta



10

3 metrin etäisyyden oikaisu



11

Vapaaheitto - suunta



12

3 metrin etäisyyden oikaisu



13

Varoitus (kelt.),
sulkeminen (pun.),
raportti (sin.)



14

Ulosajo (2 minuuttia)



15

Pelaikakatko



16

Lupa kahdelle
"osallistumisoikeutetulle"
astua pelikentälle
pelaikakatkon aikana



17

Passiivisen pelin
ennakkovaroitus

PELISÄÄNTÖJEN TULKINTAOHJEITA



1. Vapaaheiton suoritus loppumerkin jälkeen (2:4-6)

Monissa tapauksissa joukkue, jolla on tilaisuus suorittaa vapaaheitto peliajan päättymisen jälkeen, ei ole niinkään kiinnostunut yrittämään maalin tekemistä, joko koska ottelun tulos jo on selvä tai koska vapaaheiton paikka on liian kaukana vastustajien maalista. Vaikka säännöt teknisesti vaativatkin, että vapaaheitto on suoritettava, erotuomareiden tulisi osoittaa hyvää harkintaa ja katsoa vapaaheitto suoritetuksi, jos pelaaja, joka on suunnilleen oikealla paikalla, yksinkertaisesti antaa pallon pudota tai ojentaa sen erotuomareille.

Niissä tapauksissa, joissa on selvää, että joukkue haluaa yrittää maalin tekemistä, erotuomareiden täytyy löytää tasapaino tämän mahdollisuuden (vaikka se olisi hyvin pienikin) sallimisen ja sen varmistamisen, ettei tilanne etene ajanhukaksi ja turhauttavaksi ”teatteriksi”, välillä. Tämä tarkoittaa, että erotuomareiden tulisi saada molempien joukkueiden pelaajat oikeisiin paikkoihin päättäväisesti ja nopeasti, niin että vapaaheitto voidaan viivytyksettä suorittaa. Säännön 2:5 pelaajien sijoittumisia ja vaihtoja koskevat rajoitukset täytyy panna täytäntöön (4:5 ja 13:7).

Erotuomareiden täytyy olla myös hyvin valppaina molempien joukkueiden muiden rangaistavien rikkomusten suhteen. Puolustajien jatkuvia rikkomuksia täytyy rangaista (15:4, 15:9, 16:1c, 16:3d). Lisäksi hyökkäävät pelaajat usein rikkovat sääntöjä suorituksen aikana, esim. yksi tai useampi pelaaja ylittää vapaaheittorajan vihellyksen jälkeen, mutta ennen heittoa (13:7, 3. kappale), tai heittäjä tosiasiallisesti liikkuu tai hyppää heittäessään (15:1, 15:2, 15:3).

On hyvin tärkeää olla hyväksymättä sääntöjenvastaisesti tehtyjä maaleja.

2. Peliaikakatko (2:8)

Säännössä 2:8 lueteltujen tilanteiden lisäksi, joissa peliaikakatko on pakollinen, erotuomareiden odotetaan käyttävän harkintaansa koskien peliaikakatkojen tarvetta muissa tilanteissa. Joitakin tyyppisiä tilanteita, joissa peliaikakatkot eivät ole pakollisia, mutta siitä huolimatta yleisesti annettuja normaaleissa olosuhteissa, ovat:

- a) esiintyy ulkopuolisia vaikutuksia, esim. kenttää täytyy pyyhkiä;
- b) pelaaja näyttää loukkaantuneen;
- c) joukkue kuluttaa selvästi aikaa, esim. viivyttyessään sääntöjenmukaisen heiton suoritusta, tai kun pelaaja heittää pallon pois tai ei luovuta sitä;
- d) jos pallo koskettaa kattoa tai laitteita pelialueen yläpuolella (11:1), ja pallo ponnahtaa niin, että se menee kauas seuraukse-na olevan vapaahetion suorituspaikasta aiheuttaen viivytyksen.
- e) maalivahti pitää vaihtaa kenttäpelaajan tilalle suorittamaan ulosheittoa

Määrittäessään peliaikakatkon tarvetta näissä ja muissa tilanteissa, erotuomareiden tulisi ennen kaikkea ottaa huomioon, luoko katko ilman peliaikakatkoa epäoikeudenmukaisen haitan toiselle joukkueista. Esimerkiksi jos joukkue johtaa selvällä erolla ottelun lopussa, ei välttämättä ole tarpeen määrätä peliaikakatkoa kentän pyyhkimisen aiheuttaman lyhyen katkon vuoksi. Samoin jos joukkue, joka kärsisi haittaa peliaikakatkon puutteesta, jostakin syystä itse aiheuttaa viivytystä tai ajanhukkaa, ei ilmeisestikään ole mitään syytä peliaikakatsoon.

Toinen tärkeä tekijä on katkon odotettu kesto. Loukkaantumisen aiheuttaman katkon pituutta on usein vaikea arvioida, joten on ehkä turvallisinta määrätä peliaikakatko. Toisaalta erotuomareiden ei pitäisi liian nopeasti määrätä peliaikakatkoa vain siksi, että pallo on mennyt ulos kentältä. Noissa tapauksissa pallo usein palaa ja on pelikelpoinen melkein välittömästi. Jollei, erotuomareiden pitäisi keskittyä saamaan varapallo nopeasti peliin (3:4), nimenomaan tehdäkseen peliaikakatkon tarpeettomaksi.

7 metrin yhteydessä voi yhä olla tarpeellista antaa peliaikakatko henkilökohtaisen tilanearvion perusteella joissakin tapauksissa noudattaen edellä mainittuja periaatteita. Näihin voivat kuulua tilanteet, joissa toinen joukkue selvästi viivyttaa suoritusta esimerkiksi vaihtaessaan maalivahtia tai heittäjää.

3. Aikalisä (2:10)

Kummallakin joukkueella on oikeus saada yksi yhden minuutin aikalisä varsinaisen peliajan kummallakin puoliajalla (mutta ei jatkoajalla).

Joukkueen, joka haluaa pyytää aikalisää, täytyy tehdä se niin, että joukkueen johtaja asettaa 'vihreän kortin' pöydälle ajanottajan eteen. (Suositetaan, että vihreän kortin mitat ovat noin 15 x 20 cm ja sen molemmilla puolilla on suuri "T").

Joukkue saa pyytää aikalisäänsä vain, kun sillä on pallo hallinnassaan (kun pallo on pelissä tai pelikatkon aikana). Edellyttäen, ettei joukkue menetä pallon hallintaa ennen kuin ajanottajalla on aikaa viheltää (jossa tapauksessa vihreä kortti palautetaan joukkueelle), joukkueelle annetaan aikalisä välittömästi.

Tällöin ajanottaja katkaisee pelin pillin vihellyksellä ja pysäyttää kellon (2:9). Hän antaa peliaikakatkon käsimerkin (nro 15) ja osoittaa ojennetulla käsivarrella joukkuetta, joka on pyytänyt aikalisää.

Vihreä kortti asetetaan pöydälle sen joukkueen puolelle, joka on pyytänyt aikalisää, ja pysyy siinä aikalisän ajan.

Erotuomarit toteavat peliaikakatkon ja ajanottaja käynnistää erillisen kellon aikalisän keston tarkkailua varten. Sihteeri merkitsee aikalisän ajankohdan pöytäkirjaan sitä pyytäneen joukkueen kohdalle.

Aikalisän aikana pelaajat ja joukkueen johtajat pysyvät vaihtoalueittensa tasalla, joko kentällä tai vaihtoalueella. Erotuomarit seisovat kentän keskustassa, mutta toinen heistä voi lyhyeksi aikaa mennä ajanottopöydän luo neuvottelua varten.

Rikkomuksilla ja epäurheilullisella käytöksellä aikalisän aikana on samat seuraamukset kuin rikkomuksilla peliajan aikana (16:10).

On samantekevää tässä yhteydessä, ovatko ao. pelaajat kentällä vai sen ulkopuolella. Näin ollen sääntöjen 16:1-3 ja 16:6-9 mukaan varoitus, ulosajo tai sulkeminen voidaan tuomita epäurheilullisesta käytöksestä (8:7-10) tai säännön 8:6b mukaisista rikkomuksista.

50 sekunnin kuluttua ajanottaja antaa äänimerkin ilmoittaakseen, että peliä tulee jatkaa 10 sekunnin kuluttua. Joukkueet ovat velvolliset olemaan valmiina jatkamaan peliä, kun aikalisä päättyy.

Peliä jatketaan joko sillä heitolla, joka vastaa tilannetta, joka vallitsi aikalisää myönnettäessä tai, jos pallo oli pelissä, aikalisän pyytäneen joukkueen vapaahetimitä siitä paikasta, missä pallo pelinkatkaisuhetkellä oli.

Kun erotuomari viheltää pilliin, ajanottaja käynnistää kellon.

Huom!

Jos kansainväliset tai kansalliset liitot soveltavat poikkeusta säännön 2:10 huomautuksen mukaisesti, kummallakin joukkueella on oikeus saada korkeintaan 3 aikalisää ottelua kohden, muttei jatkoajan aikana. Kummallakaan puoliajalla joukkue ei voi saada enempää kuin 2 aikalisää. Saman joukkueen 2 aikalisän välissä vastustajalla tulee olla ollut pallo hallinnassaan ainakin kertaalleen.

3 vihreää korttia, numeroituina 1-3 tulee olla molempien joukkueiden käytössä. Joukkue saa ensimmäisen puoliajan alussa käyttöönsä kortit 1 ja 2 ja jos ensimmäisellä puoliajalla on käytetty korkeintaan yksi aikalisä, toisen puoliajan alussa kortit 2 ja 3.

Jos ensimmäisellä puoliajalla on käytetty kaksi aikalisää saa joukkue toisen puoliajan alussa käyttöönsä ainoastaan kortin 3.

Varsinaisen peliajan viiden viimeisen minuutin aikana sallitaan korkeintaan 1 aikalisä joukkuetta kohti.

4. Passiivinen peli (7:11-12)

A. Yleisiä ohjeita:

Passiivista peliä koskevien sääntöjen tarkoituksena on ehkäistä epämiellyttäviä pelitapoja ja pelin tahallisia viivytyksiä. Tämä vaatii, että erotuomarit koko ottelun ajan johdonmukaisesti tunnistavat ja arvioivat passiiviset pelitavat.

Passiiviset pelitavat voivat esiintyä joukkueen hyökkäyksen kaikissa vaiheissa, so. kun palloa liikutetaan kentän omassa päässä, rakennusvaiheen aikana tai päätösvaiheen aikana.

Passiivisia pelitapoja käytettäneen useimmin seuraavissa tilanteissa:

- joukkueella on niukka johto ottelun loppuvaiheessa;
- joukkueella on pelaaja ulosajettuna;
- kun vastustajan puolustus on ylivertainen

Alla mainituissa tarkennuksissa mainitut kriteerit pätevät harvoin yksinään, vaan erotuomareiden tulee arvioida niitä kokonaisuutena. Erityisesti aktiivinen ja sääntöjenmukainen puolustustyöskentely pitää huomioida.

B. Ennakkovaroitusmerkin käyttö:

Ennakkovaroitusmerkki tulisi näyttää varsinkin seuraavissa tilanteissa:

B1. Ennakkovaroitusmerkki kun vaihdot tehdään hitaasti tai kun palloa liikutetaan hitaasti kentän omassa päässä:

Tyypillisiä tunnusmerkkejä ovat:

- pelaajat seisovat keskellä kenttää odottaen vaihtojen suoritusta;
- pelaaja viivyttelee vapaahetossa (pomputtaen palloa ympäröivänsä tai teeskennelleen olevansa tietämätön

oikeasta paikasta), alkuheitossa (maalivahdin toimittaessa pallon hitaasti tai antaessa harhasyötön taikka käveltäessä pallon kanssa hitaasti kohti keskustaa), ulosheitossa tai sisäänheitossa sen jälkeen, kun joukkuetta on aikaisemmin huomautettu tällaisesta viivytystaktiikasta;

- pelaaja seisoo paikallaan palloa pomputtaen;
- pallo pelataan takaisin joukkueen omalle kenttäpuolelle, vaikkeivät vastustajat aseta mitään painetta

B2. Ennakkovaroitusmerkki myöhäisen vaihdon tapahtuessa sen jälkeen kun rakennusvaihe on jo alkanut.

Tyypillisiä tunnusmerkkejä ovat:

- kaikki pelaajat ovat jo sijoittuneet hyökkäysasemiinsa;
- joukkue aloittaa rakennusvaiheen valmistavalla syöttöpelillä;
- joukkue ei tähän vaiheeseen mennessä suorita vaihtoa.

α Selitys:

Joukkueelle, joka on pyrkinyt nopeaan vastahyökkäykseen omalta kenttäpuoleltaan, mutta on epäonnistunut välittömän maalintekotilaisuuden luomisessa päästyään vastustajien kenttäpuolelle, täytyy sallia suorittaa nopea pelaajien vaihto tuossa tilanteessa.

B3. Ennakkovaroitusmerkki ylipitkän rakennusvaiheen aikana

Periaatteessa joukkueelle täytyy aina sallia rakennusvaihe valmistavan syöttöpelin kera ennen kuin sen voidaan odottaa aloittavan päämäärään tähtäävän hyökkäystilanteen.

Tyypillisiä ylipitkän rakennusvaiheen tunnusmerkkejä ovat:

- joukkueen hyökkäys ei johda mihinkään päämäärään tähtäävään hyökkäystoimintoon;

⌘ Selitys:

”Päämäärään tähtäävä hyökkäystoiminto” esiintyy varsinkin, kun hyökkäävä joukkue käyttää taktisia menetelmiä liikkuaakseen niin, että tavoittelee tilaetua puolustajiin nähden, tai lisää hyökkäyksen vauhtia verrattuna rakennusvaiheeseen):

- *pelaajat vastaanottavat pallon toistuvasti paikallaan seisten tai liikkuen kaukana maalista;*
- *toistuva pallon pomputtelu paikallaan seisten;*
- *kohdatessaan vastustajan hyökkäävä pelaaja kääntyy liian aikaisin pois, odottaa erotuomarien katkaisevan pelin eikä tavoittele mitään tilaetua puolustajaan nähden;*
- *aktiiviset puolustustoiminnot: aktiiviset puolustusmenetelmät estävät hyökkääjiä lisäämästä vauhtia, koska puolustajat katkaisevat tarkoitetut pallon liikkeet ja juoksulinjat;*
- *hyökkäävä joukkue ei saavuta mitään selvää vauhdin lisäystä siirryttäessä rakennusvaiheesta päätösvaiheeseen.*

C. Kuinka ennakkovaroitusmerkki tulisi näyttää:

Jos erotuomari (joko kenttäerotuomari tai maalierotuomari) tiedostaa passiivisen pelin pyrkimyksen, hän nostaa käden (Käsimerkki nro17) ja pitää sen ylhäällä seuraavaan pelikatsoon asti osoittaakseen sen arvion, ettei palloa hallitseva joukkue yritä päästä maalintekotilanteeseen. Toisen erotuomarin tulisi myös näyttää ennakkovaroitusmerkkiä.

Ennakkovaroitusmerkki on viesti siitä, että palloa hallitseva joukkue ei aktiivisesti yritä luoda maalinsaantitilaisuutta tai että se toistuvasti hidastelee pelin uudelleen käynnistämisessä.

Ennakkovaroitusmerkkiä näytetään kunnes

- *hyökkäys päättyy tai*
- *se ei enää ole voimassa (ks alla)*

Hyökkäyksen, joka alkaa, kun joukkue saa pallon hallintaansa, katsotaan päättyneen joukkueen joko tehdessä maalin tai menettäessä pallon hallinnan.

Ennakkovaroitusmerkki on tavallisesti voimassa hyökkäyksen koko jäljellä olevan ajan. Kuitenkin hyökkäyksen aikana on kaksi tilannetta, joissa passiivisen pelin päätös ei enää ole voimassa, ja ennakkovaroitusmerkki on välittömästi lopetettava:

1. palloa hallitseva joukkue suorittaa heiton maalia kohti ja pallo palautuu joukkueelle maalikehikosta tai maalivahdista (suoraan tai sisäänheiton kautta),
tai
2. puolustavan joukkueen pelaajalle tai johtajalle määrätään henkilökohtainen rangaistus säännön 16 mukaan sääntörikkomuksesta tai epäurheilullisesta käytöksestä.

Näissä kahdessa tapauksessa palloa hallitsevalle joukkueelle on suotava uusi rakennusvaihe.

D. Ennakkovaroitusmerkin näyttämisen jälkeen:

Näytettyään ennakkovaroitusmerkin, erotuomareiden tulisi sallia palloa hallitsevalle joukkueelle ainakin hieman aikaa muuttaa pelitapaansa ja pyrkiä maalinsaantitilaisuuden luomiseen. Erotuomareiden tulisi tiedostaa, että nuoremmat pelaajat ja alemman tason joukkueet saattavat tarvita tähän enemmän aikaa.

Jos palloa hallitseva joukkue ei tällöin suorita tunnistettavia yrityksiä päästä maalintekotilanteeseen (päättösentekokriteerejä kohdassa D1 ja D2), toinen erotuomareista viheltää passiivisesta pelistä viimeistään jos palloa hallitseva joukkue ei 6 syötön jälkeen ole heittänyt maalia kohti (ks. säännöt 7:11-12).

Seuraavia tapahtumia ei lasketa syötöiksi:

- jos syöttöyritystä ei voida kontrolloida puolustavan joukkueen sääntöjenvastaisen toimen takia
- jos syöttöyritys menee puolustajan kautta sivu- tai päätyrajan yli
- jos puolustava pelaaja torjuu heittoyrityksen maalia kohti

Päätöksentekokriteerejä ennakkovaroitusmerkin näyttämisen jälkeen

D1. Hyökkäävä joukkue

- ei selkeää vauhdin lisäämistä
- ei selkeää yritystä maalia kohti
- 1-1-tilanteissa vastustajan kohtaaminen ilman aikomusta saavuttaa tilaetua
- viivyttely pallon pelaamisessa eteenpäin (esim. puolustava joukkue peittää syöttömahdollisuudet).

D2. Puolustava joukkue

- puolustava joukkue yrittää estää vauhdin lisäämisen ja maalia kohti yrittämisen sääntöjenmukaisella ja aktiivisella puolustus pelaamisella
- jos puolustava joukkue yrittää häiritä hyökkäävän joukkueen syöttelyä toistetuilla säännön 8:3 vastaisilla teoilla, tätä tulee johdonmukaisesti rangaista nousevasti.

D3. Huomioita koskien syöttöjen enimmäismäärää

D3a. Ennen kuudetta syöttöä

- Jos erotuomarit ennakkovaroitusmerkin näyttämisen jälkeen tuomitsevat hyökkäävälle joukkueelle vapaa- tai sisäänheiton, tämä ei keskeytä syöttöjen määrän laskemista.
- Samoin jos puolustavan joukkueen pelaaja estää / torjuu syötön tai maalia kohti suuntautuneen heiton ja pallo palautuu hyökkäävälle joukkueelle (mukaanlukien ulosheiton muodossa), tämä ei keskeytä syöttöjen määrän laskemista.

D3b. Kuudennen syötön jälkeen

- Jos kuudennen syötön jälkeen hyökkäävälle joukkueelle tuomitaan vapaa-, sisään- tai ulosheitto, joukkueelle suodaan yksi ylimääräinen syöttö mahdollistamaan hyökkäyksen vieminen loppuun
- Sama koskee tilannetta, jossa kuudennen syötön jälkeinen maalia kohti suuntautunut heitto torjutaan puolustavan joukkueen kenttäpelaajan toimesta ja pallo ohjautuu takaisin hyökkäävälle joukkueelle tai menee sivu- tai päätyrajan yli. Tässä tapauksessa hyökkäävälle joukkueelle suodaan yksi ylimääräinen syöttö mahdollistamaan hyökkäyksen vieminen loppuun.

E. Lisälause

Merkkejä vauhdin vähenemisestä

- sivuttainen, eikä syvyysuuntaan maalia kohti tapahtuva liike
- toistuva puolustuspelaajien edestä juoksu ilman, että heitä kohtaan kohdistetaan painetta
- ei syvyysuuntaan maalia kohti tapahtuvaa toimintaa, kuten vastustajan 1 vastaan 1 kohtaaminen tai pallon syöttäminen kanssapelaajalle maalialuerajan ja vapaaheittorajan väliin,
- toistuva kahden pelaajan välinen syöttely ilman selkeää vauhdin lisäämistä tai pyrkimystä maalia kohti
- minkä tahansa pelipaikkojen (laitapelaaja, 6m viivapelaaja, takapelaaja) pelaajien välinen syöttely ilman selkeää vauhdin lisäämistä tai tunnistettavaa toimintaa maalia kohti

Merkkejä 1 vastaan 1 -tilanteista, joissa ei saavuteta tilaetua

- 1 vastaan 1 -tilanne, jossa on ilmeistä (useampi vastustaja estää) ettei ole tilaa läpimurrolle
- 1 vastaan 1 -tilanne, jossa ei ole yritystä murtautua läpi maalia kohti
- 1 vastaan 1 -tilanne, jossa pyritään saavuttamaan ainoastaan vapaaheitto (esim. tietoisesti ”jäädä kiinni” tai jättää 1 vastaan 1 -tilanne kesken vaikka oli vielä mahdollisuus läpimurtoon).

Merkkejä aktiivisesta ja sääntöjenmukaisesta puolustuspelaamisesta

- yrittää välttää virheen/rikkomuksen, jotta vältettäisiin pelin katkaiseminen
- hyökkäyspelaajan juoksulinjan estäminen, mahdollisesti kahdenkin puolustuspelaajan toimesta
- eteenpäin liikkuminen estääkseen syöttölinjoja
- puolustuspelaajien eteenpäin liikkuminen, jotta saataisiin hyökkääjäpelaajat perääntymään
- hyökkääjäpelaajien painostaminen syöttämään pallo vaarattomiin paikkoihin.

5. Alkuheitto (10:3)

Johtavana periaatteena säännön 10:3 tulkitsemisessa erotuomareiden tulisi muistaa tavoite kannustaa joukkueita hyödyntämään alkuheiton nopeaa suoritusta. Tämä tarkoittaa, että erotuomareiden tulisi välttää pikkutarkkuutta eikä heidän tulisi etsiä tilaisuuksia estää tai rangaista joukkuetta, joka yrittää suorittaa heiton nopeasti.

Erotuomareiden täytyy esimerkiksi välttää antamasta muistiinpanojensa tekemisen tai muiden tehtäviensä estää valmiuttaan tarkistaa pelaajien sijoittumiset nopeasti. Kenttäerotuomarin tulisi olla valmis viheltämään sillä hetkellä, kun heittäjä tulee oikealle paikalle edellyttäen, ettei ole selvää tarvetta oikaista toisten pelaajien sijoittumisia. Erotuomareiden täytyy myös muistaa, että heittäjien kanssapelaajien sallitaan liikkua keskirajan yli niin pian kuin vihellys on annettu. (Tämä on poikkeus peruseriaatteesta sääntöjen määräämien heittojen suorittamisessa).

Vaikka sääntö määrää, että heittäjän täytyy astua keskirajalle ja olla 1,5 metrin sisällä keskustasta, ei erotuomareiden tulisi olla äärimmäisen tarkkoja senttimetrien suhteen. Pääasia on välttää epäreilisuus sekä vastustajien epävarmuus sen suhteen, milloin ja mistä alkuheitto suoritetaan.

Edelleen useimmilla kentillä ei keskipistettä ole merkitty ja joillakin kentillä keskiraja on katkaistu keskustassa olevan mainoksen vuoksi. Niissä tapauksissa sekä heittäjän että erotuomarin tulee tietenkin arvioida oikea paikka, ja kaikenlainen tarkkuuspyrkimys olisi tällöin epärealistinen ja tilanteeseen sopimaton.

6. ”Selvän maalinsaantitilaisuuden” määrittäminen (14:1)

Säännön 14:1 tarkoittamassa mielessä ”selvä maalinsaantitilaisuus” on olemassa, kun:

- a) pelaajalla, jolla jo on pallon ja kehon hallinta, on vastustajien maalialuerajalla tilaisuus tehdä maali ilman, että kukaan vastapelaaja pystyisi estämään heittoa sääntöjen mukaisesti.

Tämä koskee myös tilannetta, jossa pelaajalla ei ole vielä palloa hallussaan mutta hän on valmis pallon välittömään kiinniottamiseen; yhdelläkään vastapelaajalla ei tule olla mahdollisuutta sääntöjen mukaisin keinoin estää pallon vastaanottoa;

- b) pelaaja, jolla on pallon ja kehon hallinta, juoksee (tai kuljettaa) yksin kohti maalivahtia vastahyökkäyksessä, ilman että kukaan muu vastapelaaja voisi tulla hänen eteensä ja pysäyttää vastahyökkäyksen.

Tämä koskee myös tilannetta, jossa pelaajalla ei ole vielä palloa hallussaan mutta hän on valmis pallon välittömään kiinniottamiseen ja maalivahti säännön 8:5 selvityksen mukaisesti estää pallon vastaanottamisen. Tässä erityistapauksessa puolustuspelaajien sijoittumisella ei ole merkitystä;

- c) maalivahti on poistunut maalialueeltaan, ja vastapelaajalla, jolla on pallon ja kehon hallinta, on selvä ja esteetön tilaisuus heittää pallo tyhjään maaliin.

7. Ajanottajan tai valtuutetun pelikatkomerkki (18:1)

Jos ajanottaja tai valtuutettu puuttuvat tilanteeseen kun peli on jo katkaistu, peliä jatketaan edeltävää pelin katkaisua vastaavalla heitolla.

Jos ajanottaja tai valtuutettu katkaisee peliin pallon ollessa pelissä, seuraavat ohjeet ovat voimassa:

Virheellinen vaihto tai sääntöjenvastainen peliin astuminen (säännöt 4:2-3. 5-6)

Ajanottajan (tai valtuutetun) tulee välittömästi katkaista peli soveltamatta yleisiä ”hyötysääntöjä” (ks. säännöt 13:2 ja 14:2). Jos tällaisella katkolla, kun se on aiheutunut puolustavan joukkueen sääntö-rikkomuksesta, riistetään selvä maalinsaantitilaisuus, tuomitaan 7 metrin heitto säännön 14:1a mukaisesti. Kaikissa muissa tilanteissa peliä jatketaan vapaahetillä.

Rikkomukseen syyllistynyttä pelaajaa rangaistaan säännön 16:3a mukaan. Kuitenkin, sääntövastaisesta peliin astumisesta säännön 4:6 mukaan, riistetään selvä maalinsaantitilaisuus, pelaajaa rangaistaan säännön 16:6b mukaan huomioiden sääntö 8:10b.

Pelin katkaiseminen muusta syystä, esimerkiksi vaihtoalueella tapahtuvan epäurheilullisen käytöksen takia

A) Ajanottaja puuttuu tilanteeseen

Ajanottajan tulisi odottaa seuraavaa pelikatkoa ja tuolloin ilmoittaa erotuomarille.

Jos ajanottaja kuitenkin katkaisee pelin pallon ollessa pelissä, peliä jatketaan sen joukkueen vapaahetillä, joka hallitsi palloa pelin katkaisuhetkellä. Jos katko kuitenkin aiheutui puolustavan joukkueen rikkomuksesta ja erotuomarit arvioivat ennenaikaisen katkon riistäneen selvän maalinsaantitilaisuuden vastustajilta, tulee tuomita 7 metrin heitto yhdenmukaisesti säännön 14:1b kanssa.

(Sama pätee, mikäli ajanottaja katkaisee pelin pyydettyä aikalisää varten, ja erotuomarit eivät tätä joukkueelle myönnä pyynnön väärästä ajoituksesta johtuen. Jos katko riistää selvän maalinsaantitilaisuuden vastustajilta, tulee tuomita 7 metrin heitto).

Ajanottajalla ei ole oikeutta antaa henkilökohtaista rangaistusta pelaajalle tai johtajalle. Sama koskee erotuomareita, jos he eivät itse ole havainneet rikkomusta. Tässä tapauksessa he voivat antaa vain epävirallisen huomautuksen. Mikäli heille ilmoitettu rikkomus koskee säännöissä 8:6 ja/tai 8:10 mainittuja asioita, heidän tulee toimittaa asiasta kirjallinen raportti.

B) Valtuutettu puuttuu tilanteeseen

Kansainvälisen tai kansallisen liiton valtuutetulla on oikeus ilmoittaa erotuomareille mahdollisista sääntörikkomuksista (lukuun ottamatta tilanteita, jotka perustuvat erotuomareiden omiin tapahtuma-toteamuksiin) tai vaihtoaluesäännösten rikkomisesta.

Valtuutettu voi katkaista pelin välittömästi. Tässä tapauksessa peliä jatketaan sen joukkueen vapaahetillä, joka ei tehnyt pelin katkaisuun johtavaa rikkomusta.

Jos katko kuitenkin johtui puolustavan joukkueen rikkomuksesta, ja tämä riisti selvän maalinsaantitilaisuuden vastustajilta, tulee tuomita 7 metrin heitto säännön 14:1a mukaan.

Erotuomareiden tulee tuomita henkilökohtaiset rangaistukset valtuutetun ohjeiden mukaan.

Sääntöjen 8:6 ja 8:10 mainitsemista rikkomuksista tulee toimittaa kirjallinen raportti.

8. Loukkaantunut pelaaja (4:11)

Jos pelikentällä oleva pelaaja vaikuttaa loukkaantuneen, tulee toimia seuraavasti:

- a) Jos erotuomarit ovat aivan varmoja, että loukkaantunut pelaaja tarvitsee lääkinällistä huoltoa pelikentällä, heidän tulee välittömästi määrätä peliaikakatko ja näyttää käsimerkit 15 sekä 16. Tässä tapauksessa pelaajan tulee, saatuaan lääkinällistä huoltoa, seurata säännön 4:11 2. kappaleen määräyksiä.

Kaikissa muissa tapauksissa erotuomarit pyytävät pelaajaa siirtymään pelikentän ulkopuolelle saamaan lääkinällistä huoltoa. Jos tämä ei pelaajalta onnistu, erotuomarit määräävät peliaikakatkon ja näyttävät käsimerkit 15 sekä 16. Säännön 4:11 2. kappaleen määräyksiä tulee seurata tämän jälkeen.

Näitä sääntöjä ja ohjeita koskevista rikkomuksista tulee epäurheilullisena käytöksenä rangaista nousevasti.

Jos pelaajalle, jonka tulee poistua pelikentältä kolmen hyökkäysvuoron ajaksi, samalla tuomitaan 2 minuutin ulosajo, hän saa palata pelikentälle ulosajon päättymisen jälkeen riippumatta siitä kuinka monta hyökkäysvuoroa hänen joukkueellaan on ollut sen aikana.

Jos joukkueen johtajat kieltäytyvät tulemasta pelikentälle antamaan pelaajalle lääkinällistä apua, joukkueen vastaavaa johtajaa tulee rangaista nousevasti (ks. sääntö 4:2 3. kappale).

- b) Ajanottaja ja sihteeri tai valtuutettu ovat vastuussa hyökkäysvuorojen laskemisesta. He kertovat joukkueelle milloin pelaajan on taas sallittua astua pelikentälle.

Hyökkäysvuoro alkaa toisen joukkueen pallon menetyksellä ja loppuu hyökkävän joukkueen maalin saavuttamiseen tai pallon menetykseen.

Jos lääkinällistä apua tarvitsevan pelaajan joukkueella on pelin katkaisemisen yhteydessä pallon hallinta, meneillään oleva hyökkäysvuoro lasketaan ensimmäiseksi.

- c) Säännön 4:11 2. kappale ei ole voimassa seuraavissa tapauksissa:
- jos tarvittava lääkinällinen apu on seurausta vastustaja-joukkueen pelaajan sääntöjen vastaisesta toimesta, josta erotuomarit ovat rankaisseet nousevasti
 - jos pallo osuu maalivahtia päähän ja hän tarvitsee lääkinällistä apua pelikentällä.

VAIHTOALUE- SÄÄNNÖSTÖ



1. Vaihtoalueet sijaitsevat sivurajan ulkopuolella keskirajan vasemmalla ja oikealla puolella kummankin joukkueen penkkien (tai tuolirivin) päähän asti sekä myös penkkien takana, jos siellä on tilaa (Pelisäännöt: kuva 1).

IHF:n ja maanosaliittojen kilpailujen säännöt määräävät, että penkkien, ja näin ollen myös ”valmennusalueen”, tulee alkaa 3,5 metrin etäisyydeltä keskirajasta. Tämä on myös suositus kaikkien muiden tasojen otteluita varten.

Mitään esineitä ei saa sijoittaa sivurajalle joukkueiden penkkien eteen (vähintään 8 metrin etäisyydelle keskirajasta).

2. Vain pöytäkirjaan merkittyjen pelaajien ja joukkueiden johtajien sallitaan olla vaihtoalueella (säännöt 4:1-2).

Jos tulkkia tarvitaan, hänen täytyy sijoittua joukkueen penkin taakse.

3. Vaihtoalueella olevien joukkueiden johtajien täytyy olla täysin pukeutuneita urheiluasuun tai tavanomaiseen vaatetukseen. Värit, jotka voivat aiheuttaa sekaannusta vastajoukkueen peliasujen värien kanssa, ovat kiellettyjä.

4. Ajanottajan ja sihteerin tulee tukea erotuomareita vaihtoalueen miehityksen valvonnassa ennen ottelua ja sen aikana.

Jos ennen ottelua on vaihtoaluetta koskevia mitä tahansa sääntöjenvastaisuuksia, ottelu ei saa alkaa ennen kuin sääntöjenvastaisuudet on korjattu. Jos näitä sääntöjä rikotaan ottelun aikana, ottelu ei voi jatkua seuraavan pelikatkon jälkeen ennen kuin asia on selvitetty.

5. Joukkueiden johtajilla on oikeus ja velvollisuus ohjata ja johtaa joukkuettaan myös ottelun aikana rehdyssä ja urheilullisessa hengessä sääntöjen puitteissa. Periaatteessa heidän tulisi istua joukkueen penkillä.

Johtajien sallitaan kuitenkin liikkua ”valmennusalueella”. ”Valmennusalue” sijaitsee suoraan penkkien edessä, ja jos mahdollista myös suoraan niitten takana.

Liikkuminen ja seisominen ”valmennusalueella” on sallittua taktisten neuvojen ja lääkinällisen avun antamista varten. Periaatteessa vain yhden johtajan on kerrallaan sallittua seistä tai liikkua. Hänen käytöksensä ja toimintansa ei kuitenkaan tällöin saa häiritä pelikentällä olevia pelaajia. Jos johtaja rikkoo näitä ohjeita, häntä tulee rangaista nousevasti.

Yhden joukkueen johtajan on tietysti sallittu poistua ”valmennusalueelta” kun hän välittömästi haluaa ojentaa ”vihreän kortin” aikalisän pyytämistä varten. Joukkueen johtajan ei kuitenkaan ole sallittu poistua ”valmennusalueelta” ”vihreän kortin” kanssa ja jäädä toimitsijapöydälle odottamaan oikeaa hetkeä aikalisän pyytämiseksi.

”Vastaavan joukkueen johtajan” on myös sallittu poistua ”valmennusalueelta” erikoistapauksissa, esimerkiksi kun on tarve olla yhteydessä sihteriin tai ajanottajaan.

Periaatteessa vaihtoalueella olevien pelaajien tulisi istua vaihtopenkillä.

Pelaajien sallitaan kuitenkin:

- liikkua penkin takana verryttelyä varten ilman palloa edellyttäen, että siellä on tarpeeksi tilaa eikä se ole häiritsevää.

Joukkueen johtajien tai pelaajien ei sallita:

- häiritä tai loukata erotuomareita, valtuutettuja, ajanottajaa / sihteriä, pelaajia, joukkueiden johtajia tai katsojia käyttäytymällä provosoivasti, protestoimalla tai muuten epäurheilullisella tavalla (puhein, ilmein tai elein);
- poistua vaihtoalueelta tarkoituksenaan vaikuttaa peliin;

Joukkueen johtajien ja pelaajien edellytetään periaatteessa pysyttelevän vaihtoalueellaan. Jos johtaja kuitenkin poistuu vaihtoalueeltaan, hän menettää oikeuden huoltaa ja johtaa joukkuettaan, ja hänen on palattava vaihtoalueelle saadakseen oikeutensa takaisin.

Yleensä pelaajat ja johtajat pysyvät erotuomareiden toimivallan alaisina koko ottelun ajan, ja normaalit henkilökohtaisia rangaistuksia koskevat säännöt koskevat myös kentältä tai vaihtoalueelta poistunutta pelaajaa tai johtajaa. Näin ollen epäurheilullinen käytös, törkeän epäurheilullinen käytös ja erittäin epäurheilullinen käytös tulee rangaista samalla tavoin kuin, jos rikkomus olisi tapahtunut kentällä tai vaihtoalueella.

Jos vaihtoaluesäännöstöä rikotaan, erotuomarit ovat velvolliset menettelemään sääntöjen 4:2 3. kappale, 16:1b, 16:3d-f tai 16:6b-d (varoitus, ulosajo, sulkeminen) mukaisesti.

OHJEITA JA SELITYKSIÄ



Pelaajan tai toimitsijan korvaaminen (Säännöt 4:1-4:2)

Jos joukkueella ei ottelupöytäkirjassa jo ole enimmäismäärää pelaajia (sääntö 4:1) tai johtajia (sääntö 4:2), on sallittua:

- kirjata alun perin pelaajaksi kirjattu henkilö johtajaksi
- kirjata alun perin johtajaksi kirjattu henkilö pelaajaksi

Pelaajien ja johtajien enimmäismäärä ei kuitenkaan saa ylittyä.

Pelaajan tai johtajan alkuperäinen tehtävä tulee poistaa pöytäkirjasta. Pelaajaa tai johtajaa ei tämän jälkeen saa uudelleen kirjata hänen alkuperäiseen tehtäväänsä. Myöskään ei ole sallittua poistaa henkilöä vain, jotta tilalle voitaisiin vaihtaa toinen henkilö enimmäismäärän sallimissa rajoissa. Samaa henkilöä ei voi kirjata sekä pelaajaksi että johtajaksi.

Kansainvälisellä ja kansallisilla liitoilla on oikeus poiketa yllä olevasta omista kilpailuissaan.

Mahdolliset henkilökohtaiset rangaistukset (varoitus, ulosajo) siirtyvät henkilön mukana hänen uuteen tehtäväänsä ja lasketaan sen jälkeen mukaan sekä henkilökohtaiseen että tehtäväkohtaiseen (pelaaja vs johtaja) kokonais- ja enimmäismäärään.

Pelikentän merkinnät (Sääntö 1, Vaihtoaluesäännöstö)

”Valmennusalueen” raja on olemassa apuna.

Tämä raja on 50cm pitkä ja se vedetään 350cm päähän keskiviivasta 30cm pelikentän ulkopuolelle (suositus) keskiviivan suuntaisesti.

Aikalisä (Sääntö 2:10, Tulkintaohje nro 3)

Pelaajan viimeiset viisi minuuttia alkavat kun pelikellossa on aika 55:00 (pelikello laskee ylöspäin) tai 5:00 (pelikello laskee alaspäin).

Pelaajavaihdot (Sääntö 4:4)

Pelaajien tulee aina astua pelikentälle ja poistua siltä oman vaihtoaluerajan kohdalla.

Loukkaantunut pelaaja, joka poistuu kentältä muodostaa tästä poikkeuksen.

Jos on selvää, että loukkaantunut pelaaja tarvitsee lääkinnällistä apua vaihtoalueella tai pukusuojassa, häntä ei tule pakottaa poistumaan kentältä vaihtoluokan kohdalta. Lisäksi erotuomareiden tulisi sallia loukkaantuneen pelaajan tilalle tulevan pelaajan astua kentälle ennen ensiksi mainitun poistumista, jotta pelikatko olisi mahdollisimman lyhyt.

Ylimääräinen pelaaja (Sääntö 4:6 1. kappale)

Jos ylimääräinen pelaaja astuu pelikentälle ilman pelaajavaihtoa, häntä tulee rangaista 2 minuutin ulosajolla.

Jos pelaaja ei pystytä nimeämään, tulee toimia seuraavasti:

- Valtuutettu tai erotuomarit pyytävät joukkueen ”vastaavaa johtajaa” nimeämään syyllisen pelaajan.
- Tämä pelaaja saa 2 minuutin henkilökohtaisen ulosajon.
- Jos ”vastaava johtaja” kieltäytyy nimeämästä syyllistä pelaajaa, valtuutettu tai erotuomarit nimeävät pelaajan ja hän saa 2 minuutin henkilökohtaisen ulosajon.

Huom!

- *Vain pelin katkaisemishetkellä pelikentällä oleva pelaaja voidaan nimetä syylliseksi pelaajaksi.*
- *Mikäli syyllinen pelaaja tässä yhteydessä saa kolmannen henkilökohtaisen ulosajonsa, hänet tulee säännön 16:6d mukaisesti sulkea ottelusta.*

Kielletyt varusteet, kypärät, kasvo- ja kyynärpääsuojat (Sääntö 4:9)

Kaikennemalliset ja -kokoiset kasvosuojat sekä kypärät ovat kiellettyjä, ei ainoastaan kokokasvomaskit vaan myös osan kasvoista peittävät mas-kit.

Polvisuojien ja -tukien suhteen metalliosat eivät ole sallittuja. Muoviosien tulee olla kauttaaltaan pehmustettuja.

Nilkkatukien suhteen kaikkien kovien, metallista tai muovista valmistettujen, osien tulee olla kauttaaltaan pehmustettuja.

Liitoilla tai erotuomareille **ei ole lupaa** sallia minkäänlaisia poikkeuksia. Kuitenkin jos joukkueen ”vastaava johtaja” kysyy epäselvässä tilanteessa neuvoa valtuutetulta ja/tai erotuomareilta, heidän tulee tehdä päätös pohjautuen säännön 4:9 määräyksiin sekä ”Ohjeiden ja selityksien”

liitteeseen. Näissä tilanteissa tärkeimmät ohjeet ovat, etteivät suojat ”ole vaarallisia pelaajalle itselleen tai vastustajalle” eivätkä ”anna epäreilua etua”.

Nämä ohjeet ja päätökset on tehty yhdessä IHF:n lääketieteellisen komission kanssa.

Lisätietoja tämän osan englanninkielisistä liitteistä 1 sekä 2.

Liisterin käyttö (Sääntö 4:9)

Liisterin käyttö on sallittua. Sitä saa varastoida kengän päälle olevalle teipinpalalle koska tämä ei vaaranna vastustajan terveyttä.

Kuitenkaan **ei ole** sallittua varastoida liisteriä kädessä tai ranteessa olevalle teipinpalalle. Koska liisteri voi näistä paikoista joutua vastustajan silmään tai kasvoihin tämä voi vaarantaa heidän terveytensä ja näin ollen säännön 4:9 mukaisesti tämä ei ole sallittua.

Kansallisilla liitoilla on oikeus poiketa tästä ohjeesta.

SKPLn lisäys:

Liisterin varastoiminen kengän päälle olevalle teipinpalalle ei ole sallittua!

Loukkaantuneiden pelaajien auttaminen (Sääntö 4:11)

Tapauksissa, joissa useampi saman joukkueen pelaaja on esimerkiksi yhteentörmäyksen yhteydessä loukkaantunut, erotuomarit tai valtuutettu voivat antaa luvan ylimääräisille henkilöille astua pelikentälle auttamaan loukkaantuneita pelaajia. Lisäksi erotuomarit tai valtuutettu antavat tarvittaessa ensiapuhenkilöstölle luvan tulla kentälle.

Loukkaantunut maalivahti (Sääntö 6:8)

Tilanteessa, jossa pallo osuu maalivahtiin ja tämä loukkaantuu siten, ettei välittömästi voi osallistua peliin, tulee ensisijaisesti vaalia maalivahdin terveyttä. Pelin jatkamisen kannalta seuraavat tilanteet ovat mahdollisia:

- a) Pallo menee sivurajan tai päätyrajan yli tai vierii maalialueella tai pysähtyy maalialueelle.

Oikea sääntötulkinta: Välitön pelin katkaiseminen ja peliä jatketaan katkon jälkeen sisään- tai ulosheitolla.

- b) Erotuomarit katkaisivat pelin ennen kuin pallo meni sivu- tai päätyrajan yli tai ennen kuin pallo vierii maalialueella tai pysähtyi maalialueelle.

Oikea sääntötulkinta: Peliä jatketaan katkon jälkeen pelitilannetta vastaavalla heitolla.

- c) Pallo on ilmassa maalialueen yläpuolella.

Oikea sääntötulkinta: Odotetaan muutama sekunti kunnes jommallakummalla joukkueella on pallo hallinnassaan, katkaistaan peli ja peliä jatketaan katkon jälkeen palloa hallitsevan joukkueen vapaaheitolla.

- d) Erotuomari katkaisee pelin kun pallo on vielä ilmassa.

Oikea sääntötulkinta: Peliä jatketaan katkon jälkeen viimeksi palloa hallinneen joukkueen vapaaheitolla.

- e) Pallo kimpoaa maalivahdistä, joka ei välittömästi voi jatkaa peliä, takaisin hyökkävään joukkueen pelaajalle.

Oikea sääntötulkinta: Katkaistaan peli välittömästi ja jatketaan peliä katkon jälkeen palloa hallitsevan joukkueen vapaaheitolla.

Huom!

Näissä tapauksissa 7 metrin heitto ei ole koskaan mahdollinen. Erotuomarit katkaisevat pelin suojellakseen maalivahdin terveyttä ja näin ollen ei ole kyseessä säännössä 14:1b mainittu "aiheeton vihellysmerkki".

Askeleet ja kuljetuksen aloittaminen (Sääntö 7:3)

Sääntöjen 7:3c-d mukaisesti hypyn jälkeen jalalla lattiaan koskettaminen ensimmäistä kertaa pallon kiinni ottamisen jälkeen ei lasketa askeleeksi ("nolla-askel"). Kuitenkin "pallon kiinniottaminen" tarkoittaa syötön kiinniottamista.

Pallon uudelleen kiinniottamista pomputtamisen jälkeen ei tulkita tässä säännössä tarkoitetuksi "pallon kiinniottamiseksi", ja näin ollen pomputtamisen jälkeen jalalla lattiaan koskettaminen tulkitaan poikkeuksetta askeleeksi.

Syöttöjen laskeminen passiivisen pelin ennakkovaroitusmerkin näyttämisen jälkeen (Sääntö 7:11)

Ks. tämän osan englanninkielinen liite 3.

Ylimääräisen pelaajan tai johtajan puuttuminen peliin (Säännöt 8:5, 8.6, 8:9 ja 8:10b)

Tapauksissa, joissa ylimääräinen pelaaja tai johtaja puuttuu peliin rangaistus ja pelin jatkamistapa määräytyy seuraavin kriteerein:

- pelaaja vai johtaja
- selvän maalinsaantitilaisuuden riistäminen

Edellä mainitun takia seuraavat tilanteet ovat mahdollisia:

- a) Selvän maalinsaantitilaisuuden aikana ylimääräinen pelaaja, joka ei ole osallistunut normaaliin pelaajavaihtoon on pelikentällä.
Oikea sääntötulkinta: 7 metrin heitto + ottelusta sulkeminen ja raportti
- b) Väärä pelaajavaihto ja ajanottaja tai valtuutettu katkaisevat pelin selvän maalinsaantitilaisuuden aikana.
Oikea sääntötulkinta: 7 metrin heitto + 2 minuutin ulosajo
- c) Joukkueen johtaja astuu pelikentälle selvän maalinsaantitilaisuuden aikana.
Oikea sääntötulkinta: 7 metrin heitto + ottelusta sulkeminen ja raportti
- d) Kuten kohdassa c mutta ei selvää maalinsaantitilaisuutta.
Oikea sääntötulkinta: vapaaheitto + nouseva rankaiseminen

Kriteereitä milloin sulkemisen yhteydessä tulee / ei tule tehdä kirjallinen raportti (Säännöt 8:5 ja 8:6)

Seuraavat kriteerit auttavat erottamaan sääntöjen 8:5 ja 8:6 välillä:

- a) Mitä tarkoittaa ”erityisen välinpitämätön”?
 - o pahoinpitely tai siihen verrattava teko
 - o häikäilemätön tai edesvastuuton teko ilman minkäänlaista kunnioitusta
 - o hillitön lyöminen
 - o pahantahtoinen teko

- b) Mitä tarkoittaa ”erityisen vaarallinen”?
 - o suojaamattomaan vastustajaan kohdistunut teko
 - o erityisen vaaralliset ja vakavat teot vaarantaen vastustajan terveyden
- c) Mitä tarkoittaa ”häijy teko”?
 - o petollinen ja salattu teko valmistautumatonta vastustajaa kohti
- d) Mitä tarkoittaa ”joka ei ole missään tekemisessä pelitilanteen kanssa”?
 - o kaukana palloa hallitsevasta pelaajasta tapahtuneet teot
 - o teot, joilla ei ole mitään tekemistä pelitaktiikan kanssa

Kenttäpelaajan astuminen maalialueelle (Sääntö 8:7f)

Jos joukkue pelaa ilman maalivahtia ja menettää pallon hallinnan, maalialueelle etua saavuttamaan astunutta kenttäpelaajaa tulee rangaista nousevasti.

Sylkeminen (Säännöt 8:9 ja 8:10a)

Jotakuta kohti sylkeminen tulkitaan pahoinpitelyyn verrattavaksi teoksi ja siitä tulee rangaista säännön 8:10a mukaisesti (ottelusta sulkeminen ja kirjallinen raportti).

Erotus ”onnistuneen päälle sylkemisen” (rangaistus säännön 8:10 mukaisesti) ja ”päälle sylkemisen yrittämisen” välillä (rangaistus säännön 8:9 mukaisesti) on edelleen voimassa.

Pelijaan viimeiset 30 sekuntia (Säännöt 8:10c ja 8:10d)

Viimeisiksi 30 sekunniksi lasketaan varsinaisen peliajan toisen puoliskon sekä molempien jatkoaikojen toisten puoliskojen viimeiset 30 sekuntia. Nämä sekunnit alkavat siis pelikellon näyttäessä 59:30 ja 69:30 sekä 79:30 (pelikellon laskiessa ylöspäin) tai 00:30 (pelikellon laskiessa alaspäin).

3m etäisyyden pitämisen laiminlyönti (Sääntö 8:10c)

”Etäisyyden pitämisen laiminlyönti” johtaa ottelusta sulkemiseen ja 7 metrin heittoon ainoastaan, jos tämän takia peliajan 30 viimeisen sekunnin aikana ei voida lainkaan suorittaa peliä jatkavaa heittoa.

Jos heitto suoritetaan ja liian lähellä seisova puolustaja torjuu sen, tulee noudattaa normaalia nousevaa rankaisemista myös peliajan viimeisen 30 sekunnin aikana. Tämä koska pallo on irronnut heittäjän kädestä (ks. sääntö 15:2 1 kappale).

Sääntö on voimassa, mikäli rike tapahtuu peliajan viimeisen 30 sekunnin aikana tai samaan aikaan loppusummerin kanssa (ks sääntö 2:4 1. kappale). Tässä tapauksessa erotuomarit tekevät päätöksensä omiin tapahtumatoteamuksiinsa perustuen (ks. sääntö 17:11).

Jos peli peliajan viimeisen 30 sekunnin aikana keskeytetään rikkomuksen takia, joka ei suoraan liity heiton suorittamiseen (esim. väärä vaihto, epäurheilullinen käytös vaihtoalueella) sovelletaan sääntöä 8:10c.

Ottelusta sulkeminen peliajan viimeisen 30 sekunnin aikana (sääntö 8:10d viimeinen kappale)

Jos puolustavan joukkueen pelaaja suljetaan ottelusta sääntöjen 8:5 tai 8:6 mukaisesti peliajan viimeisen 30 sekunnin aikana, ainoastaan säännön 8:6 selityksen mukaisesti rikkeestä seuraa sulkeminen ja kirjallinen raportti sekä 7 metrin heitto. Puolustavan joukkueen pelaajan säännön 8:5 mukaisista rikkeistä peliajan 30 viimeisen sekunnin aikana seuraa ottelusta sulkeminen ilman raporttia sekä 7 metrin heitto.

Hyötytulkinta peliajan viimeisen 30 sekunnin aikana (8:10d viimeinen kappale)

Erotuomarit katkaisevat pelin ja tuomitsevat 7 metrin heiton viimeistään kun rikkeen jälkeen syötön saanut pelaaja ei onnistu maalinteossa tai syöttää pallon eteenpäin.

Sääntö 8:10d on voimassa, mikäli rike tapahtuu peliajan viimeisen 30 sekunnin aikana tai samanaikaisesti loppusummerin kanssa (ks. sääntö 2:4 1. kappale). Tässä tapauksessa erotuomarit tekevät päätöksensä omiin tapahtumatoteamuksiinsa perustuen (ks. sääntö 17:11).

Säännön 8:5 selityksen mukainen maalivahdin ottelusta sulkeminen (maalialueelta poistuminen ja hyökkävään pelaajaan törmääminen) johtaa peliajan 30 viimeisen sekunnin aikana 7 metrin heittoon mikäli säännön 8:5 viimeisen kappaleen ehdot täyttyvät tai rike tapahtuu säännön 8:6 mukaisesti.

Sisäänheiton suorittaminen (Sääntö 11:4)

Sisäänheitto suoritetaan suorana, sivurajan ylittävänä ja pelikenttää kohti suuntautuvana heittona.

Heiton suorittaminen (Sääntö 15)

Säännön 15:7 3 kappale sekä sääntöä 15:8 sisältävät esimerkkejä mahdollisista virheistä heittojen suorittamisen yhteydessä.

Pomputtaminen tai pallon lattialle laskeminen (ja sen jälkeen uudestaan käteen ottaminen) ovat virheitä, kuten myös pallon kosketus lattiaan heiton suorittamisen yhteydessä (lukuun ottamatta ulosheittoa).

Näissä tapauksissa, virheissä tulee soveltaa sääntöjen 15:7 ja 15:8 mukaisia määräyksiä (korjaaminen tai rankaiseminen).

Ottelusta suljetut pelaajat / johtajat (Sääntö 16:8)

Ottelusta suljettujen pelaajien ja johtajien on poistuttava pelikentältä heti eikä heidän ole sallittua olla tämän jälkeen missään tekemisissä joukkueensa kanssa.

Tapauksissa, joissa erotuomarit toteavat pelin uudelleen käynnistämisen jälkeen ottelusta suljetun pelaajan tai johtajan syyllistyvän uuteen rikkomukseen, tulee raportoida kirjallisesti.

Ei kuitenkaan ole mahdollista tuomita lisärangaistuksia kyseiselle pelaajalle tai johtajalle ja näin ollen heidän tekonsa ei tule johtaa pelaajamäärän lisävajennukseen pelikentällä. Tämä koskee myös tilannetta, jossa ottelusta suljettu pelaaja astuu pelikentälle.

Katsojat vaarantavat pelaajien terveyden (Sääntö 17:12)

Sääntöä 17:12 sovelletaan myös, mikäli katsojat toimillaan vaarantavat pelaajien terveyden esimerkiksi käyttämällä laser-pointtteria tai heittämällä vaarallisia esineitä. Tällaisessa tapauksessa tulee toimia seuraavalla tavalla:

- tarpeen mukaan peli on keskeytettävä heti eikä sitä jatketa;
- katsojia pyydetään lopettamaan pelin häiritseminen;
- mikäli tarpeen, katsojat poistetaan kyseisestä katsomon osasta eikä peliä jatketa ennen kuin he kaikki ovat poistuneet hallista;
- kotijoukkuetta pyydetään lisäämään turvallisuutta
- kirjallinen raportti

Jos peli oli jo keskeytyksissä häirinnän tapahtuessa, sääntö 13:3 on voimassa.

Jos peli keskeytetään selvän maalinsaantitilaisuuden aikana, sääntö 14:1c on voimassa.

Kaikissa muissa tapauksissa tuomitaan palloa hallitsevalle joukkueelle vapaaheitto siitä paikasta, jossa pallo oli pelin keskeyttämishetkellä.

Englanninkielisiä lisäliitteitä

- 1) Suosituksia erotuomareille ja valtuutetuille koskien kasv suoja sekä muita kiellettyjä suoja ja varusteita (sääntö 4:9)
- 2) Kuvia sallituista ja kielletyistä varusteista (sääntö 4:9)
- 3) 6 syötön tulkinta- ja laskuapu

Appendix 1

Additional advice on face masks ban and other objects not allowed (Rule 4:9)

The IHF-PRC regularly receives requests for a statement or even for granting exceptions regarding certain kinds of face masks, although additional notes included in the Guidelines and Interpretations applicable explicitly indicate the total ban on the use of face masks.

Generally speaking the main argument of the questioner or the applicant is a corresponding personal judgment saying that the face mask concerned, usually with corresponding pictures documented, does not pose a danger to the players' health. Nevertheless the IHF Medical Commission indicated all types and sizes of face masks in their recommendation about the ban on such equipment. Thus there would be no room for interpretation even if the face mask concerned did not pose a danger to others.

However, it is reported from time to time that individual clubs or players referring to the alleged non-existence of danger to others intend defying the named ban on the use of face masks to cause additional problems in the decision-making process for referees and Technical Delegates officiating in the relevant match.

Due to the aforementioned the IHF-PRC herewith releases the following recommendations including the attached scheme for referees and timekeepers or technical delegates respectively in order to amend the provisions stipulated in Rules 4:9 and 17:3, 2nd paragraph, and the statements included in the Guidelines and Interpretations applicable.

A player wearing a face mask intends participating in the game!

The measures to be decided by the referees mainly depend on the moment in time of the first and, when applicable, the follow-up identification.

In case the infraction is identified for the first time, the guilty player and “responsible team official” A shall basically be advised of the ban on the use of face masks. The guilty player shall be told to correct the problem and will only be allowed to participate in the game if the deficiency is corrected. If the player is advised for the first time, he shall not be given a personal/progressive punishment.

If a player is unrepentant despite appropriate advice, the first follow-up identification is warranted as more severe unsportsmanlike conduct and must be punished with a 2-minute suspension in accordance with 8:8a (exception for rule-specific reasons, see situation 1.2 as below). In addition the player is invited again to correct the problem.

Should the infraction be identified a second time, it will be considered as seriously unsportsmanlike conduct, and the guilty player shall receive a disqualification (without being reported) in accordance with 8:9.

In the opinion of the IHF-PRC the following scenarios, which in parts might indeed be rather hypothetical - may occur:

1.1

If the infraction in accordance with 4:9 is recognised before the start of the game (during the warm-up), the player and “responsible team official” A are advised of the ban in accordance to 17:3, 2nd paragraph). The player shall be told to remove his face mask (*Rule 4:9; Guidelines and Interpretations*).

The player and ‘responsible team official’ A shall be advised that in case such infraction of 4:9 occurs a second time it shall be considered as unsportsmanlike behaviour according to 17:5, 2nd paragraph, and the

introduction of 8:7, to result into progressive punishment for the player in accordance with 8:8a or 8:9.

1.2

In the event that the player wearing a face mask enters the playing court at the start of the match anyway, the match shall not be started. The guilty player shall be given a warning according to 16:11 2nd paragraph point a.

The player with the face mask must leave the playing court. He may only participate in the game if the problem is corrected.

1.3

In the event that the player wearing a face mask enters the playing court during the match, the referees or the timekeeper/Technical Delegate respectively must give a time-out to interrupt the match immediately due to the potential risk of endangering others.

In accordance with 8:8 a (provocative behaviour) the guilty player shall be punished with a 2min suspension (16:3 f).

The player must then leave the playing court to correct the problem. The player will be allowed to participate in the match again after expiration of his 2-minute suspension and after having corrected the problem.

The match shall be restarted with a free-throw for the opposing team according to 13:1a (7-metre throw in case the match was interrupted at the time of a clear scoring chance (14:1a)).

1.4

In the event that the player wearing a face mask enters the court a second time during the match, the referee or the timekeeper/Technical Delegate respectively must give a time-out to interrupt the match immediately due to the potential risk of endangering others.

The player's repeated misconduct is considered as seriously unsportsmanlike conduct in accordance with 8:9.

The player shall be disqualified in accordance with 16:6 b.

The provisions laid down in 16:7 and 16:8 paragraphs 1-4, are to be observed.

The match shall be restarted with a free-throw for the opposing team according to 13:1 a (7m throw in case the match was interrupted at the time of a clear scoring chance (14:1a)).

2.1

In the event that the infraction is not recognised or identified by the referees before the start of the game (during the warm-up), a player who is on the court when the match is started shall be told to correct the problem according to 4:9.

The match must not be started as long as the guilty player is on the court.

The player and 'responsible team official' A are advised that in case such infraction of 4:9 occurs a second time it shall be considered as unsportsmanlike conduct according to 17:5 2nd paragraph, and the introduction of 8:7, to result into progressive punishment for the player in accordance with 8:8a or 8:9.

Then the throw-off shall be taken as usual (10:1 1st paragraph).1

2.2

In the event that the player wearing a face mask enters the playing court during the match with the infraction previously not being noticed or recognised by the referees or timekeeper / Technical Delegate respectively, a time-out shall be decided to interrupt the match immediately due to the potential risk of endangering others.

The player shall be told to correct the problem in accordance with 4:9.

The player and 'responsible team official' A are advised that in case such infraction of 4:9 occurs a second time it shall be considered as unsportsmanlike behaviour according to 17:5 2nd paragraph, and the introduction of 8:7 ff, to result into progressive punishment for the player in accordance with 8:8a or 8:9.

The match shall be restarted with a free throw for the opposing team according to 13:1 a (7m throw in case the match was interrupted at the time of a clear scoring chance (*14:1a*)).

2.3

In the event that the player wearing a face mask enters the court again despite the aforementioned advice, the referees or the timekeeper / Technical Delegate respectively shall give a time-out to interrupt the match immediately due to the potential risk of endangering others.

In accordance with 8:8 a (provocative behaviour) the offending player shall receive a 2min suspension (*16:3 f*).

The player must then leave the playing court to correct the problem. The player will be allowed to participate in the match again after expiration of his 2min suspension and after having corrected the problem.

The match shall be restarted with a free-throw for the opposing team according to 13:1 a (7m throw in case the match was interrupted at the time of a clear scoring chance (14:1a).

2.4

In the event that the player wearing a face mask enters the court again during the game, the referees or the timekeeper / Technical Delegate respectively shall give a time-out to interrupt the game immediately due to the potential risk of endangering others.

The player's repeated misconduct is considered as seriously un-sports-manlike conduct in accordance to 8:9.

The player shall be disqualified according to 16:6 b.

The provisions laid down in 16:7 and 16:8 paragraphs 1-4, shall be observed.

The match shall be restarted with a free-throw for the opposing team according to 13:1 a (7m throw in case the match was interrupted at the time of a clear scoring chance (14:1a).

Appendix 2

Additional advice on face masks ban and other objects not allowed (Rule 4:9)

Helmet	not allowed	all kinds of helmets
Face mask	not allowed	also masks covering parts of the face
Nose protection	allowed	tape, soft material
Headband	allowed	elastic material
Head scarf	allowed	elastic material
Captains' armlet	allowed	on upper arm, about 5 cm wide, one single colour
Elbow protection	allowed	soft material, thin, short












Wrist protection	allowed	soft material, thin, short
Finger band	not allowed	
Gloves	not allowed	
Knee protection	allowed	soft material, no metal
Ankle joint protection	allowed	hard parts covered
T-shirt for court player	allowed	same colour as goalkeeper acting as goalkeeper

The following regulations are binding rules for events organised by the IHF and the continental confederations:

They are also to be used as recommendations for matches at all levels of competition.

Long-sleeved undershirt	allowed	same colour as main colour of the shirt, thin material
T-shirt for court player	allowed	identical to goalkeeper shirt, acting as goalkeeper holes for front and back number, covered with transparent material
Short undershorts	allowed	same colour as pants, thin material
Long undershorts	not allowed	
Long pants	not allowed	exception: goalkeeper
Socks		same colour and length standardised, dressed in sportswear or civilian clothing;
Clothing of officials		uniform colour, different from shirt colour of the court players of the opposing team

Esimerkkejä:

Varuste	Sallittu	Ei Sallittu
Kypärä		
Kasvo-/ nenäsuoja		
Otsanauha		
Huivi		
Kapteeninnauha		
Kynärsuoja		

Sorminauha		
Polvisuoja		
Nilkkatuki		
KANSAINVÄLISTEN LIITTOJEN JÄRJESTÄMISSÄ TAPAHTUMISSA		
Pitkähihainen aluspaita		
Kenttäpelaaja maalivahtina		
Lyhyet alusshortsit		
Sukat		

Appendix 3

Training support “Passive play”

Training support for the rules changes to "passive play"					
Is this action considered as pass? (Situations before the execution of the 6th pass!)					
Ex.	Action attacker 1	Action defender	Action attacker 2	Continuation of the game	Decision
1	Pass to teammate	No contact with the ball	Getting ball under control	Match continuation	Pass is counted
2	Pass to teammate	Touching the ball	Getting ball under control	Match continuation	Pass is counted
3	Pass to teammate	Touching / blocking the ball; ball is passed back to attacker 1	No contact with the ball	Match continuation	Pass is counted
4	Pass to teammate	Directing the ball behind side line or outer goal line	No contact with the ball	Throw-in for attacker	Pass is not counted
5	Pass to teammate	Foul on attacker 1 during passing	Cannot get ball under control	Free throw for attacker	Pass is not counted
6	Pass to teammate	Foul on attacker 2	Cannot get ball under control	Free throw for attacker	Pass is not counted
7	Shot on goal	Goalkeeper blocking the ball / ball bouncing off the goal frame	Attacker getting ball under control again	Match continuation	Forewarning signal nullified
8	Shot on goal	Goalkeeper blocking the ball / ball bouncing off the goal frame	Ball passing the side line	Throw-in for attacker	Forewarning signal nullified
9	Shot on goal	No action	No action	Goal, throw-off	Attack finished
10	Shot on goal	Goalkeeper getting ball under control	No action	Goalkeeper throw	Ball lost / attack finished
11	Shot on goal	Goalkeeper blocking the ball / ball bouncing off the goal frame	Teammate of goalkeeper getting ball under control	Match continuation	Ball lost / attack finished
12	Shot on goal	Defender blocking the ball behind side line or outer goal line	No action	Throw-in for attacker	Pass is not counted
13	Shot on goal	Defender blocking the ball	Getting ball under control	Match continuation	Pass is counted
14	Shot on goal	Defender blocking the ball	Attacker 1 getting ball under control again	Match continuation	Pass is counted
15	Shot on goal	No action	Getting ball under control	Match continuation	Pass is counted

Training support for the rules changes to "passive play"

Situations after the execution of the 6th pass!

Ex.	Action attacker 1 after the 6th pass	Action defender	Action attacker 2	Continuation of the game	Decision
1	Shot on goal	No action	Getting ball under control	Free throw for defence	Passive play
2	Shot on goal	Defender touching the ball	Getting ball under control	Match continuation	Additional pass allowed
3	Shot on goal	Defender blocking the ball	Attacker getting ball under control	Match continuation	Additional pass allowed
4	Shot on goal	Defender blocking the ball	Attacker 1 getting ball under control again	Match continuation	Additional pass allowed
5	Shot on goal	Defender blocking the ball behind side line or outer goal line	No action	Throw-in for attacker	Additional pass allowed
6	Shot on goal	Foul on attacker 1 during passing	No contact with the ball	Free throw for attacker	Additional pass allowed
7	Shot on goal	Goalkeeper blocking the ball / ball bouncing off the goal frame	Attackers getting ball under control again	Match continuation	Forewarning signal nullified
8	Shot on goal	Goalkeeper blocking the ball / ball bouncing off the goal frame	Ball passing the side line	Throw-in for attacker	Forewarning signal nullified
9	Shot on goal	No action	No action	Goal, throw-off	Attack finished
10	Shot on goal	Goalkeeper getting ball under control	No action	Goalkeeper throw	Ball lost / attack finished
11	Shot on goal	Goalkeeper blocking the ball / ball bouncing off the goal frame	Defender getting ball under control	Match continuation	Ball lost / attack finished

OHJEITA PELIKENTTÄÄ JA MAALEJA VARTEN



- a) Pelikentän (kuva 1) muodostaa suorakaide mitoiltaan 40 x 20 metriä. Se tulisi tarkistaa mittaamalla sen molemmat vinohalkaisijat. Etäisyyden kunkin kulman ulkoreunasta vastapäisen kulman ulkoreunaan tulisi olla 44,72 metriä. Kentän yhden puolikkaan vinohalkaisijoiden tulisi olla 28,28 metrin mittaisia kunkin kulman ulkoreunasta keskirajan vastapäisen ulkoreunan keskipisteeseen.

Pelikenttä on varustettu merkkiviivoin, joita kutsutaan ”rajoiksi”. Maalirajojen (maalipylväiden välissä) leveys on 8 cm kuten maalipylväidenkin, kaikki muut rajat ovat 5 cm:n levyisiä. Rajat, jotka erottavat vierekkäisiä pelikentän alueita, voidaan korvata vierekkäisten alueiden värien vaihtelulla.

- b) Maalien edessä oleva maalialue muodostuu 3 x 6 metrin suorakaiteesta ja kahdesta siihen liittyvästä 6 metrin säteisestä neljännesympyräsektorista. Se tehdään piirtämällä 3 metriä pitkä maalirajan suuntainen viiva 6 metrin etäisyydelle maalirajan takareunasta maalialuerajan etureunaan. Tämä viiva jatkuu molemmista päistään kahtena neljännesympyrän kaarena keskipisteinä kulloisenkin maalipylvään taaempi sisäkulma ja säteenä 6 metriä. Viivoja ja kaaria, jotka rajaavat maalialuetta, kutsutaan maalialuerajoiksi. Pisteiden, joissa kumpikin kaari yhtyy päätyrajaan, ulkoreunojen etäisyys on näin ollen 15 metriä (kuva 5).
- c) Katkotettu vapaahettoraja (9 metrin raja) on tehty yhdensuuntaiseksi ja samoin keskipistein maalialuerajan kanssa 3 metriä pitemmälle etäisyydelle kuin maalialueraja. Osaviivojen samoin kuin niiden välien tulee olla 15 cm:n mittaisia. Osaviivojen tulisi vastaavasti olla suorakulmaisia ja säteittäisiä. Kaarevien osaviivojen mitat otetaan ulkoreunasta (kuva 5).
- d) 1 metrin pituinen 7 metrin raja piirretään suoraan maalin eteen maalirajan suuntaiseksi 7 metrin etäisyydelle maalirajan takareunasta 7 metrin rajan etureunaan (kuva 5).

- e) Maalivahdin rajaviiva (4 metrin raja) suoraan maalin edessä on 15 cm:n pituinen. Se on maalirajan suuntainen ja 4 metrin päässä siitä mitattuna maalirajan takareunasta 4 metrin rajan etureunaan, mikä tarkoittaa, että molempien rajojen leveys sisältyy tähän mittaan.
- f) Pelikentän ympärillä tulisi olla sivurajoilla vähintään 1 metrin ja päätyrajoilla 2 metrin levyinen turvavyöhyke.
- g) Maali (kuva 2) sijaitsee kummankin päätyrajan keskustassa. Maalien täytyy olla lujasti kiinnitetyt lattiaan tai niiden takaiseen seinään. Sisämitat ovat leveys 3 metriä ja korkeus 2 metriä. Maalikehyksen täytyy olla suorakaide, mikä tarkoittaa, että sisäpuoliset vinohalkaisijat ovat 360,5 cm:n (enintään 361 cm:n – vähintään 360 cm:n) mittaisia (kunkin yksittäisen maalin sisällä ero saa olla enintään 0,5 cm).

Maalipylväiden takareunan tulee olla samassa tasossa kuin maalirajan (ja päätyrajan) takareunan, mikä tarkoittaa, että maalipylväiden etureuna sijaitsee 3 cm päätyrajan etureunan etupuolella.

Maalipylväiden ja niitä yhdistävän poikkipuun pitää olla tehdyt yhtenäisestä aineesta (esim. puusta, kevytmetallista tai keinoaineesta). Niiden poikkileikkauksen tulee olla 8 cm:n levyinen neliö 4+1 mm:n pyöristyssäteellä pyöristetyin kulmin. Niitä kolmelta sivulta, jotka näkyvät pelikentälle, maalipylväiden ja poikkipuun täytyy olla maalatut kahden värin jaksoin, jotka selvästi erottuvat toisistaan ja taustasta; saman pelikentän molemmissa maaleissa täytyy olla samat värit.

Maalien värijaksot ovat pylväiden ja poikkipuun välisessä kulmassa 28 cm kaikkiin suuntiin samavärisinä. Kaikkien muiden värijaksojen tulee olla 20 cm:n pituisia. Maaleissa täytyy olla maaliverkko, joka tulee kiinnittää siten, ettei maaliin heitetty pallo voi välittömästi ponnahtaa ulos tai mennä maalin

läpi. Tarvittaessa voidaan käyttää maalin sisään maalirajan taakse sijoitettua lisäverkkoa. Etäisyyden maalirajasta tähän lisäverkkoon tulisi olla 70 cm, kuitenkin vähintään 60 cm.

- h) Maaliverkon syvyyden tulisi ylhäällä olla 0,9 metriä maalirajan takana ja pohjalla 1,1 metriä molemmat mitat + 0,1 metrin sallituin poikkeamin. Verkon silmäkoko ei saisi ylittää 10 x 10 cm:ä. Verkon tulee olla kiinnitettynä pylväisiin ja poikkipuuhun vähintään 20 cm:n välein. On sallittua sitoa yhteen maaliverkko ja lisäverkko siten, ettei pallo pääse menemään niiden väliin.
- i) Maalin takana päätyrajan keskustassa suunnilleen 1,5 metrin etäisyydellä, tulisi olla poikittainen suojaverkko pituudeltaan 9-14 metriä ja korkeudeltaan lattiasta 5 metriä.
- j) Vaihtoalueen keskustassa toisen sivurajan lähellä sijaitsee ajanottopöytä. Enintään 4 metrin pituinen pöytä tulisi sijoittaa 30–40 cm pelikentän lattian yläpuolelle näkökentän varmistamiseksi.
- k) Ilman sallitun poikkeaman määrittämistä annettujen mittojen täytyy vastata ISO-normia (International Standard Organization – 180 2768 – 1:1989).
- l) European Committee for Standardization, CEN (Comité Européen de Normalisation) on standardisoinut käsipallomaalit numerolla 749 liittyen EN 202.10-1:een.

Kuva 5: Maalialue ja sen ympäristö

